

АДМИНИСТРАЦИЯ ГОРОДА ЧЕЛЯБИНСКА  
**КОМИТЕТ ПО ДЕЛАМ ОБРАЗОВАНИЯ ГОРОДА ЧЕЛЯБИНСКА**  
ул. Володарского, 14 г. Челябинск, 454080, тел./факс: (8-351) 266-54-40, e-mail: [edu@cheladmin.ru](mailto:edu@cheladmin.ru)

**П Р И К А З**

✓  
04.04.2019

№ ✓ 511-у

О проведении городского  
слета-соревнования «Зарница –  
Школа безопасности-2019»

В соответствии с Календарем массовых мероприятий для учащихся и воспитанников муниципальных образовательных организаций города Челябинска на 2018/2019 учебный год (приказ Комитета по делам образования города Челябинска от 27.08.2018 № 1683-у), в целях гражданско-патриотического воспитания учащихся

**ПРИКАЗЫВАЮ:**

1. Провести городской слет-соревнование «Зарница – Школа безопасности-2019» (далее – Слет) в соответствии с Положением (приложение 1):

- 17.05.2019 – выполнение участниками Слета норм комплекса ГТО по бегу на короткой и длинной дистанции на Стадионе им. Д.В. Колющенко (ул. Доватора, 15) по графику (приложение 1, 2);

- 18.05.2019 по графику – соревнования «Меткий стрелок», «Неполная разборка и сборка автомата АК-74», конкурс «Плац-парад» в Региональном отделении ДОСААФ России Челябинской области (ул. 8-го Марта, 108);

- 19.05.2019 в 10:00 – торжественное открытие Слета (Сквер Добровольцев);

- 19 – 21.05.2019 – конкурсы и соревнования программы Слета, торжественное закрытие (на территории МАУ ДОЛ «Солнечная поляна», пос. Каштак).

2. Утвердить:

1) программу мероприятий Слета (приложение 2);

2) состав оргкомитета Слета (приложение 3);

3) состав судейской бригады Слета (приложение 4).

3. Отделу обеспечения развития воспитательных систем и дополнительного образования (Качуро И.Л.) обеспечить организационные мероприятия по подготовке и проведению городского Слета.

4. Назначить главным судьей Слета Голенкова С.Г., педагога дополнительного образования МБУДОД ЦВР «Истоки».

5. Руководителям образовательных организаций:

1) обеспечить:

- участие команд – победителей территориальных этапов в мероприятиях Слета;

- наличие у команд обязательного группового и личного снаряжения в соответствии с Положением;

- участие в Слете учащихся и преподавателей, имеющих прививки против клещевого энцефалита, наличие у всех участников репеллентов;

- проезд участников Слета 19 мая 2019 года до МАУ ДОЛ «Солнечная поляна» (пос. Каштак) и обратно 21 мая 2019 года;

2) предоставить в МБУДО «СЮТур г. Челябинска» (ул. Кудрявцева, 36):

- предварительную заявку на участие команд (приложение 2 к Положению) не позднее 23.04.2019 года;

3) предоставить до 30.04.2019 в МБУДО «СЮТур г. Челябинска» (ул. Кудрявцева, 36):

- именную заявку на участие в городском слете-соревновании «Зарница – Школа безопасности-2019», заверенную медицинским учреждением по установленной форме (приложение 3 к Положению) в двух экземплярах;

- выписку из приказа образовательной организации о направлении команды на Слет;

- копию страницы Журнала инструктажа по технике безопасности с росписями участников Слета;

- инструкцию по соблюдению требований безопасности на Слете с росписями руководителя и заместителя руководителя команды;

- копии паспорта руководителей группы, свидетельства о рождении или паспорта (кому положено) участников Слета;

- полисы (или копии) медицинского страхования;

- согласия на обработку персональных данных руководителей, зам. руководителей и несовершеннолетних участников команд (приложение 5 к Положению);

- справки из образовательной организации с фотографией для мандатной комиссии (обязательно бейджи);

- карточки участников соревнования, не имеющих паспорта (приложение 4 к Положению);

- информацию о транспортном средстве для перевозки детей на соревнования и обратно;

- назначить приказами по образовательным организациям руководителей команд и возложить на них ответственность за жизнь и здоровье детей в пути и в дни соревнований;

4) обеспечить размещение участникам Слета новостных сообщений у себя на стене аккаунта в социальных сетях с хэштегом #зарница2019 и ссылкой на канал РРОнас - @rponas. online . Данные новостные сообщения могут быть сопровождены фото - и видео-материалами, комментариями. Информировать пользователей об участии в мероприятиях «Зарница - Школа безопасности -2019».

6. Руководителям МКУ (СП) «ЦОДОО»:

1) в срок до 30.04.2019 предоставить в оргкомитет Слета (МБУДО «СЮТур г. Челябинска», ул. Кудрявцева, 36):

- протоколы территориального этапа, подписанные главным судьей и главным секретарем территориального этапа Слета;

- информационные справки по итогам территориального этапа Слета;

2) оказать содействие в организации доставки участников Слета до места проведения и обратно.

7. Директору МАУ ДОЛ «Солнечная поляна» Овсянникову А.Н. обеспечить:

1) участие в Слете сотрудников лагеря, входящих в состав оргкомитета и рабочих групп Слета (по согласованию с председателем оргкомитета Слета);

2) питьевой режим на период проведения соревнований;

3) работу дежурного автотранспорта на период проведения соревнований;

- 4) размещение и питание участников Слета;
- 5) противоклещевую обработку территории МАУ ДОЛ «Солнечная поляна», дистанции «Маршрут выживания – Поисково-спасательные работы»;
- 6) организационно-техническое обеспечение мероприятия (по согласованию с оргкомитетом);
- 7) организационно-методическое, техническое сопровождение конкурсов: «Боевой листок», «Представление команд», «Военно-патриотическая песня» и игровая программа в рамках программы Слета;
- 8) разработку и постановку сценария церемоний открытия и закрытия Слета в МАУ ДОЛ «Солнечная поляна»;
- 9) организацию палаточного лагеря совместно с МБУДО «СЮТур г. Челябинска»;
- 10) печать наградных документов.

8. Директору МБУДО «СЮТур г. Челябинска» Кондратенкову Ю.В. обеспечить:

- 1) участие в Слете сотрудников учреждения, входящих в состав рабочей группы сбора (по согласованию с председателем оргкомитета Слета);
- 2) организационно-методическое, техническое сопровождение соревнований «Полоса препятствий», «Маршрут выживания» в рамках программы Слета;
- 3) страхование учащихся образовательных организаций – участников Слета;
- 4) обеспечить автотранспорт для доставки судейской бригады, членов оргкомитета к месту проведения мероприятия и обратно (по отдельному графику).
- 5) в срок до 28 мая 2019 года совместно с Главным судьей Слета Голенковым С.Г. предоставить в Комитет информационно-аналитическую справку по итогам Слета, сформировать фото и видео архив Слета.


9. Руководителям образовательных организаций создать условия для участия сотрудников в организации и проведении мероприятий Слета в соответствии с положением и программой Слета (приложения 1, 2, 3, 4).

10. Директору МАУДО «Центр «Креатив» Попову Д.Б. совместно с городским методическим объединением руководителей детских СМИ (Бльох Е.А.) создать организационно-технические и методические условия для организации информационного сопровождения Слета в аккаунтах информационно-образовательного проекта «ПРОнас: школьный медиахолдинг» в Youtube, ВКонтакте, Instagram.

11. Главному специалисту Комитета Самариной Е.А. совместно с МБУ ДПО ЦРО (Мачинская С.В.) обеспечить информационное сопровождение Слета на Образовательном портале города Челябинска.

12. Контроль за исполнением приказа возложить на заместителя председателя Комитета по делам образования города Челябинска Манекину Л.Ю.

Председатель Комитета



С.В. Портьев

И.Л. Качуро, 266 50 64

М.В. Ключникова, 263 26 89

Разослать: в дело, на портал, отдел исполнителя, МКУ (СП) «ЦОДОО», находящиеся в ведении Комитета по делам образования г. Челябинска, МБОУ ДПО ЦРО (для рассылки в образовательные организации).

Приложение 1  
к приказу Комитета  
по делам образования  
города Челябинска  
от 04.04.2019  
№ 549-з

Положение  
о проведении городского слета-соревнования  
«Зарница – Школа безопасности-2019»

I. Цели и задачи:

- формирование у обучающихся образовательных организаций сознательного и ответственного отношения к вопросам личной и общественной безопасности, практических навыков и умений поведения в экстремальных ситуациях, стремления к здоровому образу жизни, совершенствование морально-психологического состояния, физического развития подрастающего поколения;
- гражданское и военно-патриотическое воспитание подрастающего поколения;
- пропаганда и популяризация в молодежной среде здорового и безопасного образа жизни;
- проверка уровня и качества практической подготовки учащихся по программе курса «Основы безопасности жизнедеятельности»;
- установление дружественных контактов между коллективами образовательных организаций Челябинска;
- выполнение норм комплекса ГТО;
- выявление лучших команд Челябинска и участие в областных соревнованиях учащихся «Зарница – Школа безопасности».

II. Место и время проведения:

«17» мая 2019 года – выполнение норм комплекса ГТО по бегу на короткой и длинной дистанции на Стадионе им. Д.В. Коллющенко (ул. Доватора, 15).

«18» мая 2019 года – конкурсы: «Меткий стрелок», «Плац-парад», «Неполная разборка и сборка автомата АК-74» (Региональное отделение ДОСААФ России Челябинской области, ул. 8-го Марта, 108).

«19» мая 2019 года, 10.00 – открытие городского слета-соревнования «Зарница – Школа безопасности-2019» (Сквер Добровольцев, мемориал «Вечный огонь»).

«19-21» мая 2019 года – основная программа городского слета-соревнования «Зарница – Школа безопасности-2019» (Муниципальное автономное учреждение детский оздоровительный лагерь «Солнечная поляна», пос. Каштак).

III. Порядок проведения городского слета – соревнования:

1. Руководство и организаторы

Организаторы городского слета-соревнования «Зарница – Школа безопасности-2019»:

- Комитет по делам образования города Челябинска;
- Управление по обеспечению безопасности жизнедеятельности населения города Челябинска;
- Управление здравоохранения города Челябинска;
- Региональное отделение ДОСААФ России Челябинской области.

Общее руководство подготовкой и проведением сбора осуществляет оргкомитет, в состав которого входят также представители: Муниципальное автономное учреждение детский оздоровительный лагерь «Солнечная поляна», Муниципального бюджетного учреждения дополнительного образования «Станции юных туристов г. Челябинска, Муниципального казенного учреждения «Челябинская городская служба спасения», АНО ДПО «Учебный центр Перспектива», Муниципального бюджетного учреждения дополнительного образования «Центра внешкольной работы «Истоки» г. Челябинска», Федерального государственного казенного учреждения «3 Отряд Федеральной противопожарной службы по Челябинской области», Муниципального бюджетного общеобразовательного учреждения «СОШ № 28 г. Челябинска».

## 2. Участники слета – соревнования

В городском этапе принимают участие 2 команды – победители в своей возрастной группе территориальных этапов городского слета-соревнования «Зарница – Школа безопасности-2019»:

- команда младшей возрастной группы – учащиеся 12-14 лет;
- команда старшей возрастной группы – учащиеся 15-17 лет.

Возраст участников определяется количеством полных лет на момент начала соревнований.

Состав команды – 12 участников в каждой возрастной группе – учащиеся одной образовательной организации (в каждой группе не менее 3 девушек). Команду сопровождают: 1 руководитель команды, ответственный за жизнь и здоровье детей и 1 заместитель руководителя делегации.

В состав команды старшей группы могут быть включены не более 2-х участников младшей возрастной группы с медицинским доступом.

Члены команды обязаны:

- соблюдать данное Положение, требования секретариата лагеря и судейской коллегии;
- соблюдать требования безопасности во время участия в соревнованиях, учебно-тренировочных занятиях и при нахождении на объектах лагеря;
- соблюдать этические нормы поведения и общения как внутри команды, так и с другими участниками лагеря, представителями организаторов и судейской коллегии;
- соблюдать санитарно-гигиенические и экологические требования и нормы поведения;
- проходить медицинское обследование и своевременно обращаться в медицинский пункт лагеря с целью обеспечения здоровья и безопасности прохождения этапов соревновательной программы.
- все участники команды должны иметь опыт ориентирования на местности, обладать навыками туристской подготовки, оказания первой медицинской помощи, ночлега и жизнеобеспечения в полевых условиях, уметь плавать.

Команда должна быть экипирована. (приложение 1 к Положению).

### 3. Обеспечение безопасности на слете-соревновании

При проведении соревнований должны быть предусмотрены мероприятия, обеспечивающие безопасность участников и судей. Ответственность за обеспечение безопасности при проведении соревнований и конкурсов возлагается на заместителя главного судьи по безопасности. При возникновении ситуации, угрожающей безопасности участников, соревнования должны быть перенесены, а уже начавшиеся – прерваны.

Участки дистанции в районе старта и финиша должны быть промаркированы яркой трассировочной лентой или волчатником. На участках дистанции, представляющих опасность для участников соревнований, устанавливаются предупреждающие и указательные знаки.

На всех маршрутах (этапах), где это необходимо, организуется судейская страховка.

Ответственность за жизнь и здоровье участников слета-соревнования в пути следования и при расположении в лагере, а также за выполнение всеми участниками правил техники безопасности, соблюдение дисциплины и порядка, несут руководители команд. Руководители команд должны предоставить в мандатную комиссию от командующей образовательной организации копии инструктажа по технике безопасности с росписями участников слета-соревнования. До начала соревнований руководителям команд и их заместителям под роспись будет выдаваться инструкция по соблюдению требований безопасности на городском слете-соревновании «Зарница – Школа безопасности-2019». Во время проведения слета-соревнования будет проводиться первичный инструктаж перед каждым конкурсом, соревнованием.

За безопасность постановки дистанций, этапов отвечают главные судьи конкурсов и видовых соревнований.

Слет-соревнование обеспечивается медицинским обслуживанием. За состоянием здоровья участников соревнований осуществляется постоянный контроль и предупреждения травматизма. О местах расположения пунктов медицинской помощи должны быть информированы судьи, руководители групп и участники соревнований.

### 4. Программа слета – соревнований

Программа городского слета-соревнования «Зарница – Школа безопасности-2019» предусматривает следующие виды соревнований:

- Полоса препятствий;
- Маршрут выживания и поисково-спасательные работы;
- Пожарно-тактическая полоса;
- Организация быта в полевых условиях;
- Конкурсная программа:
  - конкурс «Готов к труду и обороне»;
  - конкурс «Меткий стрелок»;
  - конкурс «Неполная разборка и сборка автомата АК-74»;
  - конкурс «Плац-парад»;
  - конкурс представления команд;
  - интеллектуальный конкурс «Воинская слава России»;
  - конкурс «Боевой листок»;
  - конкурс «Патриотическая песня».

Участие команд во всех видах программы городского слета-соревнования «Зарница – Школа безопасности-2019» обязательно.

#### 5. Определение победителей

Победитель городского слета-соревнования «Зарница – Школа безопасности-2019» определяется по двум возрастным группам.

В случае равенства результатов предпочтение отдается команде, показавшей лучший результат на марш-броске «Маршрут выживания – Поисково-спасательные работы».

Команды, не имеющие результатов по одному или нескольким видам программы соревнований, занимают места после команд с более полным зачетом. Места команд по видам соревнований и конкурсов определяются согласно «Условиям...» этих видов.

#### 6. Дополнительные сведения

Условия и порядок проведения соревнований объявляются накануне каждого дня на совещании руководителей и капитанов команд (судейская коллегия, исходя из сложившихся условий, вправе изменить Условия проведения).

Команды, опоздавшие на старт какого-либо соревнования, к соревнованиям в этом виде допускаются по решению Главного судьи соревнования.

Нахождение руководителей команд и запасных участников соревнований на линии старта и в зоне проведения соревнований запрещается. Случаи нарушения данного положения руководителями команд и участниками фиксируются судьями и их помощниками и заносятся в протокол результатов по данному виду.

Результаты соревнований ежедневно в конце дня доводятся до участников соревнований. Победители соревнований награждаются в общекомандном зачете за 1-3 места. Решением судейской коллегии могут награждаться, руководители команд, занявшие 1-3 места в отдельных видах соревнований и конкурсах.

#### Протесты.

1) Протесты, подписанные руководителем команды, подаются в письменном виде через главного секретаря на имя главного судьи с обязательным указанием пунктов Положения, которые он считает нарушенными. Протест должен быть подан не позднее часа после вывешивания протокола.

Секретарь должен поставить на протесте дату и время его подачи и немедленно ознакомить с ним главного судью, подготовить материалы, необходимые для разбора протеста.

2) Все протесты рассматриваются на заседании судейской коллегии. Протесты, составленные с нарушениями указанных выше требований, судейская коллегия имеет право не рассматривать.

3) Окончательное решение по протесту, поданному на действие судейской коллегии, организаторов или какой-либо из команд в отношении других участников лагеря, принимает Главный судья слета-соревнования.

#### Дисциплинарные взыскания.

1) Недисциплинированное и халатное поведение членов, руководителей, заместителей руководителей команд, включает в себя, но не ограничивается следующими пунктами:

- пререкания с судьями, давление на судей или официальных лиц;
- апелляция к зрителям;
- неэтичное отношение друг к другу, соперникам, зрителям, судьям или организаторам лагеря, нецензурная брань до, во время и после прохождения этапа соревновательной программы, порочащие или оскорбляющие участников, судей, зрителей, организаторов и мешающие проведению этапа;
- предъявление фиктивных заявочных документов, полисов;
- небрежное отношение к имуществу, предоставленному организаторами лагеря или имуществу других команд, а также умышленное повреждение имущества;
- неучастие команды в официальных церемониях: открытие, закрытие, награждение участников, а также игнорирование общих мероприятий лагеря, предусмотренных расписанием;
- несоблюдение командой требований по внешнему виду, форме и спортивной одежде, требуемой для прохождения соревновательных этапов программы и мероприятий лагеря;
- нарушение командой требований по экипировке: отсутствие необходимой для участия в программе соревнований экипировки, неравноценная замена предметов экипировки.

2) При наличии оснований (письменное заявление в судейскую коллегия, зарегистрированное секретарем лагеря) рассматривать действия членов, руководителей, заместителей руководителей команд как нарушающие Положение о проведении лагеря, возможно применение дисциплинарных взысканий. Судейская коллегия после выяснения всех причин вправе:

- вынести предупреждение;
- дисквалифицировать команду;

3) Решение о дисциплинарном взыскании оформляется специальным протоколом за подписью главного судьи, секретаря и еще трех членов судейской коллегии или представителей организаторов лагеря. Руководитель команды, нарушившей Положение, также должен расписаться в протоколе. В случае отказа от подписания данного протокола об этом делается специальная запись.

4) Копия протокола о дисциплинарном взыскании и сопроводительное письмо, подготовленное секретарем, направляются в адрес командирующей организации.

## 6. Финансирование

Финансирование мероприятий осуществляется за счет средств городского бюджета на 2019 год, за счет средств учреждений и организаций, организующих соревнования и конкурсы.

Оплата проезда команд к месту соревнований и обратно, осуществляется за счет средств организаций, направляющих команды на соревнования.

## 7. Условия приема команд

Команды должны иметь снаряжение для участия в соревнованиях и конкурсах, спортивную и парадную форму одежды, эмблему команды.

Участники соревнований должны иметь бейджи с фотографиями и сведениями: номер, фамилия, имя, отчество, дата рождения, школа, класс, группа крови. Бейджи должны прикрепляться так, чтобы они не закрывались снаряжением и были видны судьям, участникам, зрителям. Номер 1 должен быть у капитана



команды. Не допускается использование фотографий более чем годичной давности. Минимальный размер фотографии 4 x 5 см.

## 8. Порядок и сроки подачи заявок

Предварительные заявки на участие в городском слете-соревновании «Зарница – Школа безопасности-2019» по установленной форме (приложение 2 к Положению) предоставляются не позднее 23 апреля 2019 года в МБУДО «СЮТур г. Челябинска» (ул. Кудрявцева, 36 – главному секретарю Дубинкиной В.Л.).

В срок до 24 апреля 2019 года главный секретарь обрабатывает информацию и предоставляет один экземпляр предварительной заявки от каждой команды в Комитет по делам образования города Челябинска.

В оргкомитет (мандатную комиссию) городского слета-соревнования «Зарница – Школа безопасности-2019» до 30.04.2019 в МБУДО «СЮТур г. Челябинска» (ул. Кудрявцева, 36) предоставляются:

1) от МКУ (СП) «ЦОДОО»:

- протоколы территориального этапа, подписанные главным судьей и главным секретарем территориального этапа Слета;

- информационная справка по итогам территориального этапа Слета;

2) от образовательных организаций:

- именная заявка, на участие в городском слете-соревновании «Зарница – Школа безопасности-2019», заверенная медицинским учреждением по установленной форме (приложение 3 к Положению) в двух экземплярах;

- выписка из приказа образовательной организации о направлении команды на Слет;

- копия страницы Журнала инструктажа по технике безопасности с росписями участников Слета;

- инструкция по соблюдению требований безопасности на Слете с росписями руководителя и заместителя руководителя команды;

- копии паспорта руководителей группы, свидетельства о рождении или паспорта (по достижении 14 лет) участников Слета в двух экземплярах;

- полисы (или копии) медицинского страхования;

- справки из образовательной организации с фотографией для мандатной комиссии (обязательно бейджи);

- карточка участника соревнования, не имеющего паспорта (приложение 4 к Положению);

- согласие на обработку персональных данных руководителей, зам. руководителей и несовершеннолетних участников команд (приложение 5 к Положению);

- информацию о транспортном средстве для перевозки детей на соревнования и обратно по форме приложения 8 к Положению.

## IV. Условия проведения соревнований:

### Полоса препятствий

Условия участия:

- Команда выставляет 10 участников (не менее 2-х девушек).
- Прохождение дистанции сквозное.
- Лидирование на дистанции разрешено.
- Победитель определяется по наименьшей сумме времени прохождения дистанции и количеству штрафных баллов, переведенных во время, из расчета 1 балл - 15 сек. При равенстве результатов лучшее место присуждается команде, имеющей меньшее количество штрафного времени.
- За 10 минут до старта участники проходят предстартовую проверку. В зону предстартовой проверки допускается стартующая команда без представителя.
- Судьи проверяют наличие обязательного снаряжения команды. В случае обнаружения нарушений в снаряжении команда к старту не допускается вплоть до устранения данного нарушения.
- Каждый участник должен при себе иметь: страховочную систему (сблокированную), самостраховку диаметром не менее 10 мм, каску, 3 карабина с муфтой, рукавицы.

### 1. Этап – Передвижение по подвесному бревну

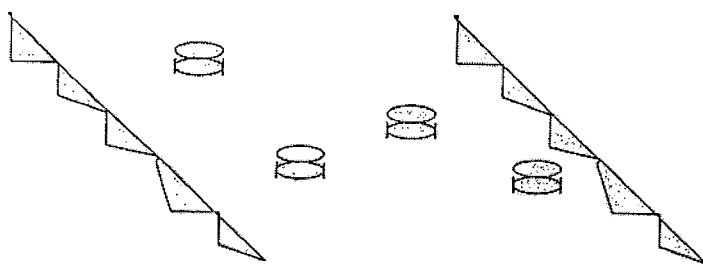
Задание – перейти по бревну любым способом, не касаясь земли ногами.

Условие – на этапе один участник.

Штраф:

- заступ за контрольную линию – 1 балл;
- касание земли одной ногой – 1 балл;
- двое на этапе – 3 балла;
- падение (касание земли двумя ногами) – 5 баллов.

### 2. Этап – Преодоление болота по кочкам



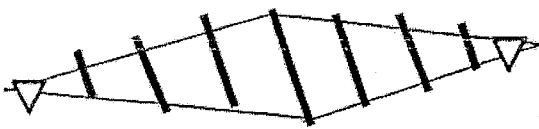
Задание – преодолеть этап по кочкам.

Условие – на этапе один участник. Использовать все кочки.

Штраф:

- заступ за контрольную линию – 1 балл;
- касание земли одной ногой – 1 балл;
- двое на этапе – 3 балла;
- срыв с кочки двумя ногами – 5 баллов;
- пропуск кочки – 5 баллов.

### 3. Этап – Ромб



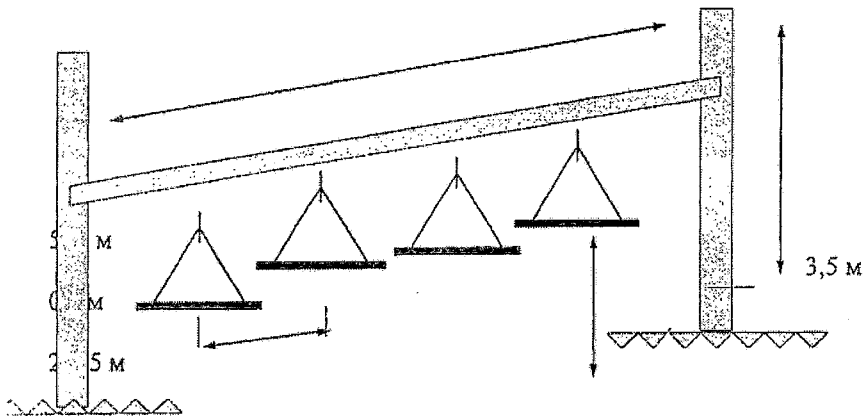
Задание – перейти препятствие, касаясь флажков (в начале этапа - рукой, в конце - ногой).

Условие – «РОМБ» вращается вдоль горизонтальной оси. Перейти любым способом, не касаясь земли. На этапе один участник.

Штраф:

- заступ за контрольную линию – 1 балл;
- касание земли – 1 балл;
- двое на этапе – 3 балла;
- неправильное выполнение приема – 3 балла;
- срыв – 3 балла;
- падение (касание земли 2 ногами) – 5 баллов

#### 4. Этап – Передвижение по качающимся перекладинам



Задание – переправиться на другой берег на руках, используя качающиеся перекладины, не касаясь земли ногами.

Условие – на этапе один участник.

Штраф:

- заступ за контрольную линию – 1 балл;
- касание земли – 1 балл;
- двое на этапе – 3 балла;
- падение (касание земли 2 ногами) – 5 баллов.

#### 5. Этап – Переправа по горизонтальной веревке (навесная переправа)

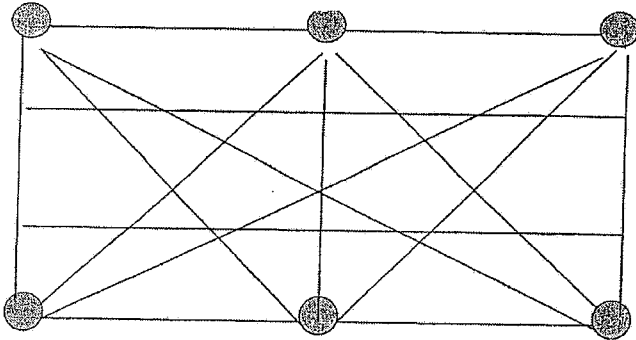
Задание – преодолеть препятствие по натянутым горизонтальным перилам, используя беседочный карабин.

Условие – на этапе один участник.

Штраф:

- заступ за контрольную линию – 1 балл;
- не завинчена муфта карабина – 1 балл;
- потеря личного специального снаряжения – 1 балл;
- неправильное выполнение приема – 3 балла;
- двое на этапе – 3 балла.

### 6. Этап – Преодоление паутины



Высота верёвок над землёй 0,5 - 0,7 м.


Задание – преодолеть препятствие по натянутым горизонтально, вертикально или наклонно верёвкам, не касаясь земли.

Условие – на этапе один участник.

Штраф:

- заступ за контрольную линию – 1 балл;
- касание земли любой частью тела – 1 балл;
- двое на этапе – 3 балла;
- падение (касание земли 2 ногами) – 5 баллов.

### 7. Этап – Преодоление «Бабочки»



Задание – преодолеть препятствие от флажка до флажка любым способом, не касаясь земли.

Условие – на этапе один участник.

Штраф:

- двое на этапе – 3 балла;
- касание земли любой частью тела – 1 балла;
- падение (касание земли 2 ногами) – 5 баллов.

### «Маршрут выживания - Поисково-спасательные работы»

**ВНИМАНИЕ!** участникам соревнований «Маршрут выживания и поисково-спасательные работы» результаты будут зачтены, как выполнение нормативов комплекса ГТО в разделе «Туризм».

Условия прохождения.

Дистанция включает 14 контрольных пунктов (КП) и этапов. Протяженность дистанции при условии взятия всех КП и оптимальном маршруте 6-10 км. Контрольное время 4 часа.

Команда в составе 10-и человек, из них 2-е девочки, получает задание о проведении спасательной операции в заданном районе. Команда должна выйти в заданный район, указанный на карте в течение определенного времени.

Маршрут движения на карте команда получает на старте и с помощью компаса самостоятельно движется по маршруту. По мере прохождения маршрута, команда будет сталкиваться с необходимостью выполнения второстепенных заданий в рамках спасательной, военной, правовой и медицинской подготовки, выполнение которых позволит более быстро и точно прибыть в заданную точку маршрута.

Основной принцип марш-броска – прохождение маршрута при полном самообеспечении команды.

На протяжении всей дистанции возможны сюрпризы, выполнение условий заданий которых обязательны.

Определение результатов.

Победитель определяется по наименьшей сумме времени прохождения дистанции и количеству штрафных баллов, переведенных во время, из расчета 1 балл = 30 сек. При равенстве результатов лучшее место присуждается команде, имеющей меньшее количество штрафного времени.

Перед стартом команда проходит предстартовую проверку, на которой проверяется:

- минимальное личное и групповое снаряжение и медицинская аптечка по списку;
- знание границ полигона (любой участник по выбору судьи);
- действия команды в аварийной ситуации.

Легенда

От школьной туристской группы, которая направлялась на гору Соколиная, отстали пять человек. Потерявшиеся ребята решили разделиться. Двум подросткам удалось выйти к населенному пункту и позвать на помощь людей. Школьники сообщили, что они не знают точное нахождение друзей. Подростки также рассказали, что один из их товарищей ранен. Характер травмы ребята не уточнили. На поиски заблудившихся школьников была направлена поисково-спасательная группа.

Каждой команде предоставлена возможность участвовать в поиске. На первом этапе команде будет вручена карта района поиска. Команды должны провести ориентирование и составить маршрут движения для выхода в район возможного нахождения детей. В случае обнаружения детей, подать сигнал спасателям, при необходимости оказать им первую медицинскую помощь и доставить их в медицинский пункт.

1 Этап – «Проведение аварийно-спасательных работ и оказание помощи пострадавшему в ДТП»

Команда, прибыв на этап и приступив к аварийно-спасательным работам, должна провести разведку на месте происшествия. Участники извлекают пострадавшего в ДТП из автомобиля с помощью гидравлического аварийно-спасательного инструмента, и оказывает ему первую помощь (черепно-мозговая травма, открытый перелом предплечья, резаные раны конечностей).

Штрафы:

- не соблюдаются меры безопасности при проведении аварийно-спасательных работ – до 5 баллов;
- не соблюдается необходимая последовательность при оказании первой помощи – 10 баллов;

- не соблюдение последовательности проведения аварийно-спасательных работ – 5 баллов;
- неправильное наложение повязки на пораженный участок тела – 5 баллов;
- неправильные действия при наложении повязки – 5 баллов;
- неправильные действия при наложении шины – 5 баллов;
- неполное выполнение этапа – 10 баллов.

2 этап - «Одевание (на скорость) легкого защитного костюма Л-1, общевоинского защитного костюма ОЗК и противогаза».

На этапе работают два человека: один участник команды на скорость надевает костюм Л-1 и противогаз, командир группы комплект ОЗК+ противогаз.

Остальные участники команды направляются на 3 этап – «Действие в районе аварии с утечкой аварийно химически опасных веществ»

Порядок выполнения норматива - надевание легкого защитного костюма Л-1

По команде «Защитную одежду одеть. Газы!»:

1. надеть брюки с защитными чулками и застегнуть хлястики;
2. перекинуть бретели через плечи крест-накрест и пристегнуть их к брюкам;
3. надеть куртку и откинуть капюшон;
4. застегнуть промежуточный хлястик куртки;
5. надеть сумку противогаза;
6. надеть противогаз:
  - 6.1 задержать дыхание, закрыть глаза;
  - 6.2 вынуть противогаз из сумки;
  - 6.3 взять шлем-маску обеими руками за утолщение края у нижней части так, чтобы большие пальцы ладони были снаружи, а остальные внутри ее;
  - 6.4 приложить нижнюю часть шлем-маски под подбородок и резким движением рук вверх и назад натянуть ее на голову так, чтобы не было складок, а очковый узел располагался против глаз;
  - 6.5 устранить перекося и складки, если они образовались при надевании шлем-маски,
  - 6.6 сделать полный выдох, открыть глаза и возобновить дыхание;
7. надеть капюшон;
8. расправить куртку на груди и подбородком;
9. обернуть вокруг шеи шейный хлястик и застегнуть его;
10. надеть перчатки, обхватив резинкой запястья рук.

*Таблица нарушений:*

№ п.п.	Наименование штрафа	Кол-во баллов
1.	Нарушена последовательность надевания	1
2.	Не застёгнут хлястик (за каждый)	1
3.	При надевании противогаза не закрыты глаза, не задержано дыхание, после надевания не сделан полный выдох	1
4.	Шлем-маска противогаза надета с перекосям	1
5.	Не зафиксированы перчатки (за каждую)	1

6.	Плохо заправлен горловой клапан костюма Л-1	
7.	Имеются незащищенные части тела	1

Временные показатели и оценка за выполнение норматива (Л-1 + противогаз)

Оценка «Отлично»	Оценка «хорошо»	Оценка «удовлетворительно»
7 мин +7 секунд	8 мин +8 секунд	10 мин +10 секунд

Ошибки, определяющие оценку до «неудовлетворительно»:

- шейный клапан костюма Л-1 не застегнут или не опущены рукава поверх перчаток;
- при надевании повреждены средства защиты;
- при надевании противогаза допущено образование таких складок или перекосов, при которых наружный воздух может проникать под шлем-маску противогаза;

Порядок выполнения норматива - надевание

«Общевойскового защитного комплекта и противогаза» в виде плаща на время.

Заблаговременное надевание ОЗК (плащ в рукава) на незараженной местности проводят по команде «Плащ в рукава, чулки, перчатки надеть. Газы».

1. При команде «Плащ в рукава, чулки, перчатки надеть. Газы!», необходимо положить на землю комплект ОЗК.

2. Достать защитные перчатки и защитные чулки.

3. Одеть чулки, застегнув хлястики и завязав обе тесьмы на пояском или брючном ремне;

4. Надеть плащ ОЗК в рукава, и застегнуть шпеньки плаща. Одеть противогаз.

5. Надеть капюшон, застегнув полы плаща на все шесть шпеньков

6. Надеть перчатки, заправив их краги под низки рукавов плаща; при этом рукава заправить под краги перчаток;

7. Петли на низках рукавов плаща надеть на большие пальцы рук поверх перчаток;

8. Подать сигнал о готовности.

Таблица нарушений

№ п/п	Наименование штрафа	Количество баллов	Штрафное время
1.	Надевание защитных чулок производилось с застегнутыми хлястками	1 балл	15 сек
2.	Не завязаны обе тесьмы на пояском ремне	1 балл	15 сек
3.	Не правильно застегнуты борта плаща или не полностью одеты чулки	1 балл	15 сек
4.	Не закреплены закрепками держатели шпеньков или не застегнуто два шпенька	1 балл	15 сек
5.	Не соблюдалась последовательность норматива	1 балл	15 сек
6.	Имеются открытые участки обмундирования и кожи	3 балл	45 сек

3 этап – «Действие в районе аварии с утечкой аварийно химически опасных веществ»

Участники команды после получения судейской информации об угрозе поражения АХОВ выходят из зоны заражения, используя подручные средства защиты органов дыхания.

Штрафы:

- неправильный выбор направления выхода из зоны заражения – 5 баллов;
- подручное средство защиты органов дыхания не смочено водой – 10 баллов;
- остались открытыми рот или нос – 10 баллов

4 этап – «Извлечение пострадавшего из-под завала»

Команда извлекает попавшего под завал «пострадавшего» и оказывает ему первую помощь. Состояние пострадавшего неизвестно. По выбору участников команды выдается перед стартом этапа карточка с состоянием и видами травм пострадавшего: открытая черепно-мозговая травма теменной области справа, переломы конечностей (по выбору судьи), пострадавший находится без сознания (отсутствует сердцебиение и дыхание), ушибленные травмы, венозное кровотечение предплечья справа.

Штрафы:

- не соблюдаются меры безопасности при проведении аварийно-спасательных работ – до 10 баллов;
- не соблюдается необходимая последовательность при оказании первой помощи – 10 баллов;
- неправильное наложение повязки на пораженный участок тела – 10 баллов;
- несоблюдение последовательности разбора завала – 5 баллов;
- неправильные действия при наложении жгута – 10 баллов;
- неправильные действия при наложении шины – 10 баллов.

5 этап – «Переправа через ручей по параллельным перилам»

При движении участник должен быть подключен коротким усом самостраховки к перилам. Ус самостраховки может являться частью сопровождающей верёвки.

Сопровождающая веревка подключается участнику в точку крепления к ИСС, либо к карабину самостраховки, скользящему по перилам. Свободный конец сопровождающей веревки должен быть закреплен на опоре, либо на точке крепления к ИСС участника, стоящем на самостраховке. Сопровождающая веревка должна удерживаться в руках не менее чем одним человеком. Расположение сопровождающей веревки относительно перил не регламентируется.

На перилах может находиться не более одного участника.

Запрещается дополнительная загрузка перил другими участниками или снаряжением (подключение к перилам, оттягивание перил вниз, зависание).

Переправа участника по параллельным перилам осуществляется стоя ногами на нижней верёвке.

Транспортировка снаряжения допускается по перилам, если на них не находится участник.

Запрещается перебрасывание снаряжения с одной стороны этапа на другую.

Штрафы:

- одиночное касание рельефа в опасной зоне (заступ) – 1 балл;
- не заблокирована защелка карабина – 1 балл;



- потеря специального снаряжения – 1 балл;
- неправильно завязан узел – 3 балла;
- неправильное выполнение технического приема – 3 балла;
- неправильная страховка, самостраховка – 3 балла;
- перегрузка перил, страховки – 3 балла;
- падение каски с немедленным ее одеванием – 3 балла;
- срыв с повисанием на самостраховке – 3 балла;
- отсутствие или временное прекращение страховки, самостраховки – 10 баллов;
- потеря специального основного снаряжения – 10 баллов;
- потеря каски – 10 баллов;
- невыполнение условий прохождения этапа – 10 баллов.

#### 6 этап – «Движение по обозначенному маршруту»

Команда движется без карты по «легенде» с указанием азимутов, расстояний, характера рельефа, местных предметов, проходя через 3 КП.

Штраф:

- за каждый неотмеченный КП – 4 балла.

#### 7 этап – «Узлы»

Участвует команда в полном составе, каждый участник вяжет на время 1 узел, указанный на выбранной карточке.

Оценивается знание следующих узлов: встречный, схватывающий, двойной проводник, грепвайн, восьмерка, брамшкотовый, австрийский проводник, булинь, штык, встречная восьмерка, стремя одним концом.

Штрафы:

- перехлест веревок – 1 балл;
- отсутствие контрольных узлов – 3 балла;
- не правильно завязанный узел (не тот) оценивается, как невыполненное задание – 10 баллов.

#### 8 этап – «Траверс склона»

При движении участник должен быть подключен коротким усом самостраховки к перилам.

На перилах может находиться не более одного участника.

Запрещается дополнительная загрузка перил другими участниками или снаряжением (подключение к перилам, оттягивание перил вниз, зависание).

Транспортировка снаряжения допускается на участнике.

Запрещается перебрасывание снаряжения с одной стороны этапа на другую.

Штрафы:

- одиночное касание рельефа в опасной зоне (заступ) – 1 балл;
- не заблокирована защелка карабина – 1 балл;
- потеря специального снаряжения – 1 балл;
- неправильно завязан узел – 3 балла;
- неправильное выполнение технического приема – 3 балла;

- неправильная страховка, само страховка – 3 балла;
- перегрузка перил, страховки – 3 балла;
- падение каски с немедленным ее одеванием – 3 балла;
- срыв с повисанием на само страховке – 3 балла;
- отсутствие или временное прекращение страховки, само страховки – 10 балла;
- потеря специального основного снаряжения – 10 баллов;
- потеря каски – 10 баллов;
- невыполнение условий прохождения этапа – 10 баллов.

9 этап – «Спуск по склону по перилам»

*Призовая оценка – 30 баллов при самостоятельном наведении перил*

1-й вариант: Спуск по склону по судейским перилам

Участник движется по склону с само страховкой на перильной верёвке.

Для организации само страховки на спуске применяются спусковые устройства, отвечающие требованиям к снаряжению фирм изготовителей спортивного туристского снаряжения, имеющих лицензию на производство данной продукции.

Для организации само страховки на спуске по склону по перилам допускается использовать схватывающий узел, выполненный из репшура диаметром 6 мм (в рабочем сечении 2 ветви). На конце петли схватывающего узла, подключаемой к точке ИСС участника, должен быть завязан узел «двойной проводник».

При движении с само страховкой, организованной из репшура, участник должен перемещать схватывающий узел таким образом, чтобы исключить его захват (зажатие в кулаке).

Провис перил не должен быть ниже уровня ступней участника.

На перилах может находиться не более одного участника.

Спуск осуществляется в рукавицах.

Допускается спуск снаряжения на транспортной веревке.

Запрещается перебрасывание снаряжения с одной стороны этапа на другую.

2-й вариант: Спуск по склону с наведением и снятием перил

Команда самостоятельно организует перила. На исходном берегу находятся опоры для закрепления командных перил. Крепление перил к ТО осуществляется посредством следующих узлов: карабинная удавка, штык, стремя, булинь. При организации перил на спуске (подъеме) на свободном конце перил должен быть завязан узел «проводник-восьмерка».

Участник движется по склону с само страховкой на перильной верёвке.

Для организации само страховки на спуске применяются спусковые устройства, отвечающие требованиям к снаряжению фирм изготовителей спортивного туристского снаряжения, имеющих лицензию на производство данной продукции.

Для организации само страховки допускается использовать схватывающий узел, выполненный из репшура диаметром 6 мм (в рабочем сечении 2 ветви). На конце петли схватывающего узла, подключаемой к точке ИСС участника, должен быть завязан узел «двойной проводник».

При движении с само страховкой, организованной из репшура, участник должен перемещать схватывающий узел таким образом, чтобы исключить его захват (зажатие в кулаке).

Провис перил не должен быть ниже уровня ступней участника.

На перилах может находиться не более одного участника.

Спуск осуществляется в рукавицах.

Допускается спуск снаряжения на транспортной веревке.

Запрещается перебрасывание снаряжения с одной стороны этапа на другую.

Снятие перил осуществляется с целевой стороны этапа.

На снятие перил дается контрольное время (КВ), равное 3 минутам.

Обратное движение по этапу ЗАПРЕЩЕНО.

Штрафы:

- одиночное касание рельефа в опасной зоне (заступ) – 1 балл;
- не заблокирована защелка карабина – 1 балл;
- потеря специального снаряжения – 1 балл;
- неправильно завязан узел – 3 балла;
- неправильное выполнение технического приема – 3 балла;
- неправильная страховка, само страховка – 3 балла;
- работа без рукавиц – 3 балла;
- перегрузка перил, страховки – 3 балла;
- падение каски с немедленным ее одеванием – 3 балла;
- срыв с повисанием на само страховке – 3 балла;
- отсутствие или временное прекращение страховки, само страховки – 10 баллов;
- потеря специального основного снаряжения – 10 баллов;
- потеря каски – 10 баллов;
- невыполнение условий прохождения этапа – 10 баллов.

#### 10 этап – «Эвакуация парашютиста»

Команда проводит эвакуацию пострадавшего с дерева с помощью альпинистского снаряжения с судейской страховкой. Пострадавший находится без сознания. Оказание первой помощи пострадавшему на данном этапе участники команды не проводят.

Штрафы:

- не соблюдаются меры безопасности при проведении аварийно-спасательных работ – до 10 баллов;
- отсутствие или временное прекращение страховки, само страховки – 10 баллов;
- неправильно завязан узел – 3 балла;
- неправильное выполнение технического приема – 3 балла;
- потеря снаряжения – 3 балла.

#### 11 этап – «Спасательные работы на воде»

Возможны два варианта выполнения задания:

- бросить спасательный круг в зону «утопающего»,
- бросить спасательный конец Александра в зону «утопающего» (из трех попыток)

Штраф:

- непопадание спасательного круга (конца) в руки терпящего бедствие – 3 балла (за каждый промах)

## 12 этап – «Оказание помощи пострадавшему на воде»

Команда оказывает первую помощь «пострадавшему» (роботу-тренажеру «Гоша») на воде, при условии, что его уже вытащили на берег. При отсутствии пульса на сонной артерии и самостоятельного дыхания провести искусственное дыхание и непрямой массаж сердца.

Примечание: первую помощь «пострадавшему» оказывает участник команды по указанию судьи на этапе.

Оценивается:

1. Последовательность действий при оказании помощи.
2. Правильность выполнения первой помощи.

Штраф:

- не проведено обследование полости рта – 1 балл;
- не удалена вода из дыхательных путей «пострадавшего» – 1 балл;
- не соблюдается необходимая последовательность при оказании первой помощи – 1 балл;
- неправильное проведение непрямого массажа сердца, искусственного дыхания – 1 балл;
- не производится согревание пострадавшего – 1 балл;
- при появлении пульса на сонной артерии и самостоятельного дыхания «пострадавшему» не придано положение «лёжа на животе» – 1 балл.

## 13 этап – «Навесная переправа через ручей»

Переправа производится по двойным перилам, на карабине, подключенном в точку крепления к ИСС участника.

Сопровождающая веревка подключается участнику в точку крепления к ИСС либо к карабину самостраховки, скользящему по перилам.

Свободный конец сопровождающей веревки должен быть закреплен на опоре, либо на точке крепления к ИСС участника, стоящем на самостраховке.

Сопровождающая веревка должна удерживаться в руках не менее чем одним человеком.

Расположение сопровождающей веревки относительно перил не регламентируется.

На перилах может находиться не более одного участника.

Запрещается дополнительная загрузка перил другими участниками или снаряжением (подключение к перилам, оттягивание перил вниз, зависание).

Транспортировка снаряжения допускается по перилам, если на них не находится участник.

Запрещается перебрасывание снаряжения с одной стороны этапа на другую.

Штрафы:

- одиночное касание рельефа в опасной зоне (заступ) – 1 балл;
- не заблокирована защелка карабина – 1 балл;
- потеря специального снаряжения – 1 балл;
- неправильно завязан узел – 3 балла;
- неправильное выполнение технического приема – 3 балла;

- неправильная страховка, само страховка – 3 балла;
- перегрузка перил, страховки – 3 балла;
- падение каски с немедленным ее одеванием – 3 балла;
- срыв с повисанием на само страховке – 3 балла;
- отсутствие или временное прекращение страховки, само страховки – 10 балла;
- потеря специального основного снаряжения – 10 баллов;
- потеря каски – 10 баллов;
- невыполнение условий прохождения этапа – 10 баллов.

14 этап – «Подъем по склону по перилам с организацией само страховки»

*Призовая оценка – 40 баллов при самостоятельном наведении перил*

1-й вариант: Подъем по склону по судейским перилам

Участник движется по склону с само страховкой на перильной верёвке.

Для организации само страховки используется схватывающий узел, выполненный из репшнура диаметром 6 мм (в рабочем сечении 2 ветви). На конце петли схватывающего узла, подключаемой к точке ИСС участника, должен быть завязан узел «двойной проводник».

При движении с само страховкой, организованной из репшнура, участник должен перемещать схватывающий узел таким образом, чтобы исключить его захват (зажатие в кулаке).

Для организации само страховки на подъеме по склону допускается использовать зажим типа «жумар» или иные фиксирующие устройства, отвечающие требованиям к снаряжению фирм изготовителей спортивного туристского снаряжения, имеющих лицензию на производство данной продукции, при этом используется короткий ус само страховки.

Провис перил не должен быть ниже уровня ступней участника.

На перилах может находиться не более одного участника.

Допускается подъем снаряжения на транспортной веревке.

Запрещается перебрасывание снаряжения с одной стороны этапа на другую.

2-й вариант: Подъем по склону с наведением и снятием перил

Первый участник движется по склону с нижней командной страховкой свободным лазаньем, простегивая страховочную веревку в карабины, закреплённые на ТО.

Организация страховки участника должна осуществляться через точку опоры (ТО) (карабин, ФСУ), при этом угол страховки (угол между ветвями страховочной веревки) должен быть не более 90° по линии возможного срыва участника.

Конец страховочной веревки подключается участнику в точку крепления к ИСС. Свободный конец страховочной веревки закреплён на ТО или на точке крепления к ИСС страхующего участника.

Страховующий участник должен находиться на само страховке.

Страховочная веревка должна удерживаться в руках не менее чем одним человеком, при этом руки страхующего не должны касаться карабина (ФСУ).

Провис страховочной верёвки не должен быть ниже ступней страхуемого участника.

На исходном берегу находятся опоры для закрепления командных перил. Крепление перил к ТО осуществляется посредством следующих узлов: карабинная

удавка, штык, стремя, булинь. При организации перил на спуске (подъеме) на свободном конце перил должен быть завязан узел «проводник-восьмерка».

Остальные участники движутся по склону с самостраховкой на перильной верёвке.

Для организации самостраховки на подъеме по склону используется зажим типа «жумар» или иные фиксирующие устройства, отвечающие требованиям к снаряжению фирм изготовителей спортивного туристского снаряжения, имеющих лицензию на производство данной продукции, при этом используется короткий ус самостраховки.

Для организации самостраховки допускается использовать схватывающий узел, выполненный из репшура диаметром 6 мм (в рабочем сечении 2 ветви). На конце петли схватывающего узла, подключаемой к точке ИСС участника, должен быть завязан узел «двойной проводник».

При движении с самостраховкой, организованной из репшура, участник должен перемещать схватывающий узел таким образом, чтобы исключить его захват (зажатие в кулаке).

Провис перил не должен быть ниже уровня ступней участника.

На перилах может находиться не более одного участника.

Допускается подъем снаряжения на транспортной веревке.

Запрещается перебрасывание снаряжения с одной стороны этапа на другую.

По окончании прохождения этапа, команда снимает перила.

Обратное движение по этапу ЗАПРЕЩЕНО.

Штрафы:

- одиночное касание рельефа в опасной зоне (заступ) – 1 балл;
- не заблокирована защелка карабина – 1 балл;
- потеря специального снаряжения – 1 балл;
- неправильно завязан узел – 3 балла;
- неправильное выполнение технического приема – 3 балла;
- неправильная страховка, самостраховка – 3 балла;
- работа без рукавиц – 3 балла;
- перегрузка перил, страховки – 3 балла;
- падение каски с немедленным ее одеванием – 3 балла;
- срыв с повисанием на самостраховке – 3 балла;
- отсутствие или временное прекращение страховки, самостраховки – 10 баллов;
- потеря специального основного снаряжения – 10 баллов;
- потеря каски – 10 баллов;
- невыполнение условий прохождения этапа – 10 баллов.

15 этап – «Оказание первой помощи, изготовление транспортировочного средства и транспортировка пострадавшего»

Участники команды берут карточку с заданием у судьи, в которой указывается вид травмы (открытый перелом бедра, осложненный артериальным кровотечением). Участники оказывают «пострадавшему» первую помощь. Затем команда изготавливает из подручных материалов носилки и транспортируют «пострадавшего».

## Штрафы:

- неправильное наложение повязки на пораженный участок тела – 5 баллов;
- не соблюдается необходимая последовательность при оказании первой помощи – 10 баллов;
- неправильные действия при наложении жгута – 10 баллов;
- неправильные действия при наложении шины – 5 баллов;
- не правильная организация транспортировки – 5 баллов;
- падение «пострадавшего» с носилок или разрушение носилок – 10 баллов

## 16 этап – «Движение по узкому лазу»

Этап имитирует продвижение в завале с пострадавшим. Пострадавший находится на носилках (питовые носилки находятся у судьи). Необходимо: попластунски проползти по узкому лазу, не сбив перекладины. В данном этапе принимает участие вся команда. На вбитые в землю колышки кладутся деревянные планки с таким расчетом, чтобы они легко падали, если их зацепят участники при движении. Допускается использование командного снаряжения.

## Штрафы:

- заступ за контрольную линию или ограничение коридора – 1 балл;
- сбита верхняя планка «мышеловки» – 1 балл за каждую планку;
- сбита вертикальная стойка «мышеловки» – 2 балла за каждую стойку;
- некорректное обращение с пострадавшим – 1 балл;
- отсутствие средств индивидуальной защиты – 5 баллов.

«Пожарно-тактическая полоса (надевание боевой одежды пожарного, боевое развёртывание со сбиванием мишени, викторина)»

Состав команды, преодолевающей полосу – 10 человек.

Форма одежды: куртка с длинным рукавом и брюки, перчатки (рукавицы), защитная каска.

Последовательность прохождения Пожарно-тактической полосы:

Команда заранее делится на две группы:

1-я группа – 4 человека: выполняет надевание боевой одежды пожарного (выполняет упражнение без своих перчаток (рукавиц) и касок);

2-я группа – 6 человек: выполняет боевое развёртывание со сбиванием мишени.

1. 1-я группа выстраивается перед стеллажом с уложенными на нём комплектами боевой одежды пожарного.

По команде «Марш!» включается секундомер.

1-я группа подбегает к стеллажу и надевает боевую одежду. Каждый участник после окончания надевания боевой одежды поднимает руку. Время останавливается после того, как руку поднял последний из участников группы. Затем судьи проверяют правильность надевания боевой одежды.

## Штрафы:

- куртка не застёгнута на все пуговицы (карабинчики) – 5 сек. за каждую пуговицу (карабинчик);

- не надета лямка штанов – 5 сек. за каждую;
- пояс не застёгнут – 5 сек. за каждый фиксатор;
- свободный конец поясного ремня не заправлен под хомутик – 5 сек.;
- подбородочный ремень каски не надет (не застёгнут) – 5 сек.;
- подбородочный ремень каски не подтянут – 5 сек.

2. 2-я группа выстраивается перед линией СТАРТ – ФИНИШ.

По команде «Марш!» включается секундомер.

2-я группа в полном составе пробегает расстояние до пожарных рукавов, которые стоят в скатках, и ствола; участники группы берут их и бегут с ними до разветвления. Раскидывать и разматывать рукава, смыкать головки рукавов между собой, подсоединять пожарный ствол к рукаву до линии разветвления запрещено.

После пересечения линии разветвления группа начинает на месте или в движении до позиции ствольщика собирать рукавную линию (смыкание головок между собой, подсоединение одного конца рукавной линии к разветвлению, другого – к пожарному стволу).

Один из участников группы остаётся у разветвления. Остальные бегут с пожарным стволом, присоединённым к рукавной линии, по ходу разматывая её, на позицию ствольщика. Участники могут помогать друг другу по ситуации.

Оказавшись на позиции ствольщика, двое участников группы («ствольщик» и «подствольщик») готовятся к поражению мишени водой из пожарного ствола.

Приготовившись к поражению мишени, «ствольщик» даёт команду «ПОДАТЬ ВОДУ!» участнику, оставшемуся у разветвления. Тот, после команды, открывает вентиль разветвления, подавая воду в рукавную линию. «Ствольщик» направляет струю воды на мишень для её поражения, «подствольщик» помогает ему. Заступать за ограничительную линию (брус) нельзя.

Остальные участники помогают другим по ситуации или выпрямляют рукавную линию, устраняя её изгибы.

После поражения мишени струёй воды, «ствольщик» перекрывает пожарный ствол. Участники, находящиеся у позиции ствольщика, оставляют пожарный ствол там же и бегут на финиш. Участник, находящийся у разветвления полностью перекрывает воду и, только после этого, так же бежит на финиш.

2-я группа финиширует полным составом, время останавливается по финишу последнего участника.

Условия выполнения упражнения:

Упражнение считается выполненным, если соблюдены условия его выполнения и не было допущено нарушений, правил, в том числе мер безопасности.

Если при выполнении упражнения участником допущена хотя бы одна ошибка, которая может привести к травме других участников, повреждению пожарно-технического вооружения, выполнение упражнения прекращается, команда снимается с этапа и этап считается не пройденным.

Если разъединились рукава до поражения мишени – закрыть вентиль разветвления (прекратить подачу воды), соединить рукава и продолжить упражнение.

Если мишень сбита с заступом хотя бы одной ногой за ограничительную линию (брус) позиции ствольщика – судья заново устанавливает мишень и её сбивание производится повторно. Время прохождения дистанции при этом не останавливается.



Обнаруженные технические неисправности или помехи в ходе выполнения упражнения не устраняются (если они не препятствуют выполнению упражнения и не создают опасности для жизни и здоровья), участники после выполнения упражнения должны доложить о выявленных неисправностях или помехах своему представителю, а он – в судейскую коллегию, которая принимает решение о выполнении группой упражнения.

Все участники 2-й группы должны выполнять упражнение в касках и перчатках (рукавицах). При отсутствии каски хотя бы у одного участника, команда к старту не допускается.

Окончание упражнения: рукавная линия проложена от пожарного разветвления, соединительные головки рукавов сомкнуты, ствол присоединен к рукавной линии, мишень сбита, пожарный ствол перекрыт, вентиль разветвления закрыт полностью, группа в полном составе пересекла линию финиша.

Штрафы:

- уложенные в скатки рукава распались при переноске их до разветвления – 5 сек.;
- раскидывание или разматывание рукавов до линии разветвления – 5 сек.;
- смыкание головок рукавов между собой до линии разветвления – 5 сек.;
- подсоединение пожарного ствола к рукаву до линии разветвления – 5 сек.;
- участник, находящийся у разветвления, открыл вентиль до команды «ствольщика» «ПОДАТЬ ВОДУ!» – 10 сек.;
- при работе со стволом любой из участников заступает за ограничительную линию (брус). Штраф за каждый заступ – 5 сек.;
- «ствольщик» не перекрыл пожарный ствол после поражения мишени – 10 сек.;
- не закрыт вентиль подачи воды на разветвлении после поражения мишени – 10 сек.;
- выполнение упражнения с нарушением требований экипировки. Штраф за каждое нарушение – 10 сек.

3. После того, как обе группы закончили свои упражнения, вся команда в полном составе идет отвечать на вопросы викторины.

Штрафы: за каждый неправильный ответ – 10 сек.

Тематика теоретических вопросов для викторины по пожарной безопасности:

1. История пожарной охраны.
2. Литературные произведения о пожарной безопасности.
3. Основные термины, используемые в области пожарной безопасности.
4. Основные нормативные документы.
5. Первичные средства пожаротушения.
6. Действия в случае возникновения пожара.
7. Первая медицинская помощь пострадавшим при пожаре.

Рекомендуемая литература:

1. Федеральный закон от 21.12.1994 № 69-ФЗ «О пожарной безопасности».
2. Правила противопожарного режима, утвержденные Постановлением Правительства РФ от 25 апреля 2012 г. N 390 «О противопожарном режиме».

3. «Основы безопасности жизнедеятельности для 5-11 классов» (основная школа, средняя (полная школа) под общей редакцией Смирнова А. Т., Хренникова Б. О., соответствующей федеральному компоненту Государственного образовательного стандарта (утвержден приказом Минобразования РФ №1089 от 05 марта 2004 года (ред. от 07.06.2017 г.) и Федеральному базисному учебному плану (утвержден приказом Минобразования РФ № 1312 от 09 марта 2004 года).

4. Другие программы и справочные пособия по выбору преподавателя ОБЖ.

4. Общее время прохождения Пожарно-тактической полосы командой определяется по сумме времени выполнения упражнений 1-ой и 2-ой группой, плюс штрафное время, плюс штрафы за викторину.

#### Организация быта в полевых условиях

Состояние полевого командного лагеря проверяется и оценивается судейской бригадой несколько раз в день в течение всего времени пребывания команды, вне зависимости от графика соревнований и режима дня. Штрафы объявляются на месте.

Штрафы:

- небрежная постановка, обвисание, перекос палатки (за каждое) – 1 балл;
- беспорядок в лагере (разбросаны вещи, мусор) (за каждое) – 1 балл;
- беспорядок в палатке (разбросаны вещи, мусор) – 1 балл;
- мокрые и грязные вещи в палатке (за каждое) – 3 балла;
- нарушения распорядка дня (за каждое) – 5 баллов;
- разговоры, свет в палатке после отбоя – 5 баллов;
- опоздание руководителя на совещание – 5 баллов;
- нарушение ТБ при хранении колющих и режущих предметов – 5 баллов;
- утилизация пищевых отходов, мусора вне отведенного места – 5 баллов;
- использование огня в палатке – 10 баллов;
- самовольный уход участника за территорию лагеря – 10 баллов;
- нарушение пунктов инструкции по ТБ и режиму лагеря – 10 баллов.

Определение результатов:

Победитель определяется по наименьшей сумме штрафных баллов, набранных за период проведения соревнований.

Команда, допустившая грубые нарушения дисциплины и внутреннего распорядка дня снимается с соревнований.

#### Конкурсная программа

##### «Готов к труду и обороне»

Конкурс «Готов к труду и обороне» проводится в соответствии с требованиями Всероссийского физкультурно-спортивного комплекса «ГТО». Состав команды 8 человек. Из них не менее двух девушек. Для того, чтобы результаты тестирования были зачтены, участникам нужно предварительно зарегистрироваться на интернет-портале комплекса ГТО [www.gto.ru](http://www.gto.ru).

Конкурс состоит из двух этапов.

Первый проводится 17.05.2019 на Стадионе им. Д.В. Колющенко (ул. Доватора, 15). Участники выполняют нормы в беге на короткую и длинную дистанцию.

Второй этап проводится в ДОЛ «Солнечная поляна» (п. Капштак) в рамках основной программы.

На выполнение тестирования в беге на короткую и длинную дистанцию в судейскую коллегию предоставляется протокол тестирования в двух экземплярах (приложение 6 к Положению).

В мандатную комиссию Слёта предоставляется протокол тестирования (приложение 7 к Положению) в двух экземплярах.

При выполнении норм на первом этапе (стадион им. Д.В. Колющенко) согласно «Положению комплекса ГТО» участники имеют право выбора дистанции.

Таблицы начисления баллов при выполнении испытаний в беге на короткую и длинную дистанцию

#### Бег 30 м.

№ п/п	Возрастная группа	Мальчики			Девочки		
		1 балл	2 балла	3 балла	1 балл	2 балла	3 балла
1	12-14 лет	5,3	5,1	4,7	5,6	5,4	5,0
2	15-17 лет	4,9	4,7	4,4	5,7	5,5	5,0

#### Бег 60м

№ п/п	Возрастная группа	Мальчики			Девочки		
		1 балл	2 балла	3 балла	1 балл	2 балла	3 балла
1	12-14 лет	9,6	9,2	8,2	10,6	10,4	9,6
2	15-17 лет	8,8	8,5	8,0	10,5	10,1	9,3

#### Бег 100 м (только старшая группа)

№ п/п	Возрастная группа	Мальчики			Девочки		
		1 балл	2 балла	3 балла	1 балл	2 балла	3 балла
1	15-17 лет	14,6	14,3	13,4	17,6	17,2	16,0

#### Бег 2000м

№ п/п	Возрастная группа	Мальчики			Девочки		
		1 балл	2 балла	3 балла	1 балл	2 балла	3 балла
1	12-14 лет	10,00	9,40	8,10	12,10	11,40	10,00
2	15-17 лет				12,00	11,20	9,50

#### Бег 3000м

№ п/п	Возрастная группа	Мальчики		
		1 балл	2 балла	3 балла
1	12-14 лет	15,20	14,50	13,00
2	15-17 лет	15,00	14,30	12,40

В ДОЛ «Солнечная поляна» участники последовательно проходят 5 испытаний.

Виды испытаний:

- Прыжок в длину с места толчком двумя ногами.
- Наклон вперед из положения стоя.

- Подтягивание из вися на высокой перекладине (мальчики).
- Сгибание и разгибание рук в упоре лежа (девочки).
- Поднимание туловища из положения, лежа на спине.
- Метание спортивного снаряда на дальность

1) Прыжок в длину с места толчком двумя ногами.

Прыжок в длину с места толчком двумя ногами выполняется в соответствующем секторе для прыжков. Участник принимает исходное положение: ноги на ширине плеч, ступни параллельно, носки ног перед линией измерения. Одновременным толчком двух ног выполняется прыжок вперед. Мах руками разрешен.

Измерение проводится по перпендикулярной прямой от линии измерения до ближайшего следа, оставленного любой частью тела участника.

Участнику предоставляется три попытки. В зачет идет лучший результат.

Ошибки:

- заступ за линию измерения или касание её;
- выполнение отталкивания с предварительного подскока;
- отталкивание ногами разновременно.

Таблица начисления баллов:

№ п/п	Возрастная группа	Мальчики			Девочки		
		1 балл	2 балла	3 балла	1 балл	2 балла	3 балла
1	12-14 лет	170	190	215	150	160	180
2	15-17 лет	195	210	230	160	170	185

2) Наклон вперед из положения, стоя.

Наклон выполняется из исходного положения стоя на гимнастической скамье или предмете, заменяющим её. Ноги выпрямлены в коленях. Ступни ног расположены параллельно на ширине 10-15 см.

Участник по команде выполняет два предварительных наклона. При третьем наклоне касается пальцами линейки измерения и фиксирует результат в течение 2 секунд.

Ошибки:

- сгибание ног в коленях;
- фиксация результата пальцами одной руки;
- отсутствие фиксации в течении 2 сек.

Таблица начисления баллов:

№ п/п	Возрастная группа	Мальчики			Девочки		
		1 балл	2 балла	3 балла	1 балл	2 балла	3 балла
1	12-14 лет	4	6	11	5	8	15
2	15-17 лет	6	8	13	7	9	16

3) Подтягивание из вися на высокой перекладине (мальчики).

Подтягивание выполняется из исходного положения: вис хватом сверху, кисти рук на ширине плеч, руки, туловище и ноги выпрямлены, ноги не касаются земли, ступни вместе.

Участник подтягивается так, чтобы подбородок пересёк верхнюю линию грифа перекладины, затем опускается в вис и, зафиксировав на 0,5 секунды исходное положение, продолжает выполнение упражнения. Засчитывается количество правильно выполненных подтягиваний.

Ошибки:

- подтягивание рывками или с махами ног (туловища);
- подбородок не поднялся выше грифа перекладины;
- отсутствует фиксация на 0,5 с ИП;
- разновременное сгибание рук.

Таблица начисления баллов:

№ п/п	Возрастная группа	Мальчики		
		1 балл	2 балла	3 балла
1	12-14 лет	6	8	12
2	15-17 лет	9	11	14

#### 4) Сгибание и разгибание рук в упоре лежа (девочки).

Тестирование сгибания и разгибания рук в упоре лежа проводится с применением «контактной платформы». Отжимание выполняется из исходного положения: упор лежа, руки на ширине плеч, кисти вперед, локти разведены не более чем на 45 градусов. Плечи, туловище и ноги составляют прямую линию. Стопы упираются в пол без опоры. Сгибая руки, необходимо коснуться грудью «контактной платформы» высотой 5 см, затем, разгибая руки вернуться в исходное положение и, зафиксировав его на 0,5 секунды, продолжить выполнение упражнения.

Засчитывается количество правильно выполненных сгибаний и разгибаний рук.

Ошибки:

- касание пола коленями, бедрами, тазом;
- нарушение прямой линии «плечи-туловище-ноги»;
- отсутствие фиксации на 0,5 из исходного положения;
- поочередное разгибание рук;
- отсутствие касания грудью платформы;
- разведение локтей относительно туловища более чем на 45 градусов.

Таблица начисления баллов:

№ п/п	Возрастная группа	Девочки		
		1 балл	2 балла	3 балла
1	12-14 лет	8	10	15
2	15-17 лет	9	11	16

Поднимание туловища из положения, лежа на спине.

Поднимание туловища, выполняется из исходного положения: лежа на спине на туристском коврике, руки за головой, пальцы сцеплены в «замок», лопатки касаются коврика, ноги согнуты в коленях под прямым углом, ступни прижаты партнером к полу. Упражнение выполняется в течении 1 минуты.

Засчитывается количество правильно выполненных повторений.

Для выполнения тестирования создаются пары, один из партнеров выполняет упражнение, другой удерживает его за ступни и голени. Затем участники меняются местами.

Ошибки:

- отсутствие касаний локтями бёдер (коленей);
- отсутствие касаний лопатками коврика;
- пальцы разомкнуты из «замка»;
- при выполнении поднимания туловища происходит смещение таза.

Таблица начисления баллов:

№ п/п	Возрастная группа	Мальчики			Девочки		
		1 балл	2 балла	3 балла	1 балл	2 балла	3 балла
1	12-14 лет	35	39	49	31	34	43
2	15-17 лет	36	40	50	33	36	44

5) Метание спортивного снаряда на дальность.

Участники, возраст которых на момент соревнований составляет 12-15 лет выполняют метание мяча весом 150 г. Старше 15 лет – выполняют метание гранаты весом 700 г (юноши) и 500 г (девушки).

Метание выполняется с места либо с прямого разбега способом «из-за спины через плечо». Участнику предоставляется три попытки. Лучший результат идёт в зачёт.

Ошибки:

- заступ за линию метания;
- попытка выполнена без разрешения судьи.

Таблица начисления баллов:

Метание мяча

№ п/п	Возрастная группа	Мальчики			Девочки		
		1 балл	2 балла	3 балла	1 балл	2 балла	3 балла
1	12-15 лет	30	34	40	19	21	27

Метание гранаты

№ п/п	Возрастная группа	Мальчики			Девочки		
		1 балл	2 балла	3 балла	1 балл	2 балла	3 балла
1	16-17 лет	27	29	35	13	16	20

**ВНИМАНИЕ!** участникам соревнований «Маршрут выживания и поисково-спасательные работы» результаты будут зачтены, как выполнение нормативов комплекса ГТО в разделе «Туризм».

Командные итоги конкурса ГТО определяются суммой баллов всех 8 участников. Баллы начисляются согласно таблицам. В зачёт конкурса входят результаты всех испытаний, включая бег на короткую и длинную дистанции.

«Меткий стрелок»

Условия участия в конкурсе.

Время работы на этапе 25 минут.

- В конкурсе участвует команда из 10 человек из них 2 девушки.
  - Стрельба проводится из пневматической винтовки, из положения сидя с опорой локтей на стол, по мишени № 8, на расстоянии 10 метров.
  - Количество выстрелов – 3 пробных, 5 зачетных.
  - Рекомендуются использование собственной пневматической винтовки.
  - Выстрел производится только по команде руководителя стрельб.
- Результаты конкурса будут зачтены участникам, как выполнение испытаний комплекса ГТО в разделе «Стрельба».

#### Штраф:

- несоблюдение мер безопасности – 1 балл (минус 10 очков).

Команда оканчивает стрельбу по окончании контрольного времени.

Определение результатов.

Побеждает команда, показавшая наибольшую сумму выбитых очков с учетом штрафных баллов.

При равенстве результатов приоритет отдаётся команде, получившей наименьшее число штрафных баллов.

При равном результате (одинаковое количество штрафных баллов) командам присуждаются одинаковые места.

#### «Неполная разборка и сборка автомата АК-74»

В конкурсе от команды участвует вся команда. Конкурс проходит в виде эстафеты.

Порядок выполнения задания.

Команда находится в отведенном секторе в колонне по одному в полном составе (12 чел). По команде судьи один из участников приступает к выполнению задания конкурса. Выполнив задание, участник встаёт в хвост колонны.

Передача эстафеты осуществляется путём пересечения участником контрольной линии.

Порядок разборки: отделить «магазин», проверить наличие патрона в патроннике, (снять автомат с предохранителя, отвести рукоятку затворной рамы назад, отпустить рукоятку, спустить курок с боевого взвода), отделить шомпол, крышку ствольной коробки, пружину возвратного механизма, затворную раму с газовым поршнем и затвором, вынуть затвор из затворной рамы, отсоединить газовую трубку со ствольной накладкой.

Сборка осуществляется в обратном порядке.

После присоединения крышки ствольной коробки спустить курок с боевого взвода в положении автомата под углом 45-60° от поверхности стола и поставить автомат на предохранитель.

Победители определяются по суммарному времени работы команды.

#### Штрафы:

- несоблюдение мер безопасности – 1 балл (плюс 30 секунд).
- вмешательство представителя команды в действия команды – снятие.

Побеждает команда, показавшая наименьшее время работы.

Результаты команд получивших снятие рассматриваются после команд отработавших чисто. При равенстве результатов приоритет отдаётся команде, получившей меньше времени.

При равном результате присуждаются одинаковые места.

### «Плац-парад»

В конкурсе от команды участвует 11 человек.

Конкурс проводится в соответствии со строевым уставом Вооружённых Сил Российской Федерации.

Программа конкурса:

1. Построение участников конкурса в составе отрядов (команд). Форма одежды парадная с головным убором (при отсутствии парадной формы, однообразная форма с эмблемой команды), с флагом команды, доклады командиров отрядов о готовности к проведению конкурса.

2. Одиночная строевая выучка командиров отрядов и оценка управления строем.

3. Строевые приёмы

4. Прохождение торжественным маршем

5. Исполнение строевой песни.

Порядок проведения конкурса:

1. Личный состав участников выстраивается в линию отрядов. Состав команды 11 человек, из них 1 командир и 1 знаменосец. Справа налево по номерам школ (по районам). Отряд выстраивается в колонну по 3 человека, на правом фланге отряда размещается знаменосец и командир. Интервал между отрядами 2 шага.

Внешний вид команд:

– аккуратность причёски,

– единая выглаженная форма одежды с эмблемой команды на правом плече,

– вычищенная обувь.

Выполняются команды судьи соревнований «РАВНЯЙСЬ-СМИРНО», «ЗДРАВСТВУЙТЕ УЧАСТНИКИ КОНКУРСА». Ответ: «ЗДРАВЬЯ ЖЕЛАЕМ ТОВАРИЩ «воинское звание», «ВОЛЬНО», «КОМАНДИРЫ ОТРЯДОВ, КО МНЕ». Командиры отрядов строевым шагом выходят из строя и подходят к судье соревнования. По прибытию прикладывают руку к головному убору и докладывают «ТОВАРИЩ (воинское звание) КОМАНДИР ОТРЯДА ШКОЛЫ № \_\_\_\_\_ по ВАШЕМУ ПРИКАЗАНИЮ ПРИБЫЛ», после доклада рука отпускается.

Командиры строятся в одну шеренгу, им даются указания и проводится жеребьёвка.

2. Одиночная строевая выучка командиров и управление строем оценивается в ходе прохождения торжественным маршем, исполнения песни и выполнение строевых приёмов.

3. Строевые приёмы.

В соответствии с жеребьёвкой отряд выводится на середину строевого плаца, для этого командир отряда делает два шага прямо, затем четыре шага налево, после чего останавливается и поворачивается направо. Подается команды «Отряд - СТАНОВИСЬ, РАВНЯЙСЬ, СМЕРНО, ШАГОМ - МАРШ». Отряд выходит на середину строевого плаца. Знаменосец с флагом остаётся на месте. По прибытию на установленное место командир подаёт команду. «Отряд на МЕСТЕ, СТОЙ», «РАЗойДИСЬ», «Отряд в одну шеренгу – СТАНОВИСЬ». По этой команде отряд выстраивается слева от командира в одну шеренгу по ранжиру.



После построения отряда в одну шеренгу командир выходит на середину строя на два шага и командует. «Отряд - СТАНОВИСЬ, РАВНЯЙСЬ, СМІРНО, Равнение на СРЕДИНУ», приложив руку к головному убору, поворачивается кругом и кратчайшим путём подходит к судье конкурса с докладом о готовности отряда. «ТОВАРИЩ (воинское звание), отряд школы № \_\_\_\_\_ для проведения конкурса готов», после чего делает пол оборота направо, делает четыре шага вперёд и поворачивается лицом к строю, не отпуская руку от головного убора.

Судья соревнования приветствует отряд. Ответ отряда: «ЗДРАВІЯ ЖЕЛАЕМ, ТОВАРИЩ (воинское звание). Судья соревнования командует «Вольно». Командир дублирует команду и отпускает руку от головного убора.

По команде судьи приступить к проведению конкурса, командир отвечает «ЕСТЬ» и строевым шагом возвращается к отряду.

Командир подаёт команды, а отряд выполняет: (каждый элемент выполняется 2-3 раза).

- выполнение команд (становись, равняйся, смирно, вольно);
- повороты на месте (направо, налево, кругом);
- перестроение из одно шереножного в двух шереножный строй и обратно;
- движение строевым шагом;
- повороты в движении (направо, налево, кругом).

После выполнения поворотов в движении, отряд возвращается на исходную позицию.

Командир отряда вызывает на одиночную строевую подготовку любого (одного) участника команды. Выполняются команды: «Выход из строя, повороты на месте (направо, налево, кругом), движение строевым шагом, повороты в движении, отдания воинского приветствия в движении, подход - отход от начальника, возвращение в строй».

По окончании одиночной строевой подготовки командир докладывает судье об окончании задания. После команды судьи «Встать в строй», командир отвечает «ЕСТЬ», подходит к отряду и командует: «Отряд, РАЗОЙДИСЬ, За мной в колонну по три СТАНОВИСЬ», после чего уводит отряд на линию отрядов на своё место.

#### 4. Прохождение торжественным маршем.

По команде судьи «К ТОРЖЕСТВЕННОМУ МАРШУ» Командиры выходят строевым шагом, четыре шага прямо и четыре шага налево, после чего останавливаются. Знаменщики делают соответственно два шага прямо, два шага налево и также останавливаются. «ПО ОТРЯДНО». Командиры и знаменщики поворачиваются направо. «НАПРАВО», Отряды поворачиваются направо. «ДИСТАНЦИЯ 10 метров», «ШАГОМ – МАРШ». Отряды начинают движение и выходят на исходную позицию. Флаг школы в положении «К торжественному маршу». На исходной позиции отряд останавливается. Командир отряда командует «ОТРЯД РАВНЯЙСЬ, СМІРНО, ШАГОМ-МАРШ». При приближении к судейской бригаде, за 15-20 шагов, командиры подадут команду «ОТРЯД-СМІРНО равнение на - ПРАВО». Командир прикладывает руку к головному убору, личный состав прижимает руки и поворачивают, за исключением первой колонны, голову направо. После прохождения судейской бригады командир подаёт команду «ОТРЯД-ВОЛЬНО» и отпускает руку от головного убора, а личный состав поворачивают голову прямо и начинают движение с отмахкой рук. Отряд возвращается на место построения.

#### 5. Исполнение строевой песни.

По команде судьи «ДЛЯ ИСПОЛНЕНИЯ ПЕСНИ» Командиры выходят строевым шагом, четыре шага прямо и четыре шага налево, после чего останавливаются. Знаменщики делают соответственно два шага прямо и два шага налево и также останавливаются. «ПО ОТРЯДНО». Командиры и знаменщики поворачиваются направо. «ДИСТАНЦИЯ 20 метров, НАПРАВО». Отряды поворачиваются направо. «ШАГОМ-МАРШ». Отряды начинают движение и выходят на исходную позицию. Флаг школы в положении «НА ПЛЕЧО».

На исходной позиции командир останавливает отряд. Подаёт команду «ОТРЯД, РАВНЯЙСЬ, С МИРНО, С МЕСТА, С ПЕСНЕЙ, ШАГОМ - МАРШ». По команде отряд начинает движение и исполняет песню. После исполнения песни уходят со строевого плаца.

Определение результатов конкурса.

Каждый элемент оценивается по пятибалльной системе, заносится в протокол. Суммируются баллы трёх судей. Место определяется по наибольшему количеству баллов. Если команды набрали одинаковые баллы, занимают одинаковое место.

### Конкурс «Представление команды»

Конкурс «Представление команды» - творческое музыкально-театрализованное презентационное выступление команды.

Цель конкурса: познакомить участников соревнований с выступающей командой.

Выступления должны содержать информацию о команде (название команды, девиз), а так же может сопровождаться презентацией, содержащей фотоотчет по подготовке команды к соревнованиям.

Команды участвуют в конкурсе в полном составе.

Регламент выступления 5 минут, за превышение регламента начисляется штраф (за каждые 30 сек. – 1 балл)

Допустимо использование различных жанров (художественное слово, театрализация, вокал, инструментальное исполнение, оригинальный жанр, интерактивное действие и т.д.), декораций (при условии быстрого монтажа и демонтажа). Допустимо наличие фонограмм. Не допускается наличие видеосопровождения в выступлениях; все визуальные образы должны быть реализованы в «живом» виде.

Все необходимые для выступления электронные материалы передаются организаторам до начала конкурса в отведенное для этого время.

При необходимости воспроизведения фонограмм один из руководителей во время выступления команды находится в пультовой зоне и самостоятельно осуществляет запуск фонограмм.

Руководители команд могут принимать участие только в качестве технических работников (в пультовой зоне и за кулисами), приглашенные специалисты и гости команд к участию в конкурсе не допускаются.

Критерии оценки:

- соответствие выступления теме;
- артистизм, речевая, музыкально-пластическая культура;
- оригинальность замысла выступления, сочетание разных жанров;
- сценическая культура выступающих (поведение на сцене, за кулисами и в зале);
- постановочная культура (декорации, костюмы, звук, свет).

### Штрафы:

- некорректное (неэтичное) содержание выступления – 10 баллов.
- некорректное поведение команды в зале во время выступления других команд (шум, выкрики, выход из зала и т.п.) – 10 баллов.

Каждый критерий оценивается по 10-балльной системе. Оценка каждого судьи состоит из суммы баллов по всем критериям. Среднее арифметическое значение оценок всех судей является итоговой оценкой команды, на основе которой формируется рейтинг команды в конкурсе. Победителем (1 место) и призерами (2, 3 места) признаются команды, имеющие наибольшие итоговые оценки в каждой возрастной категории.

### Конкурс «Боевой листок»

Состав команды не более 3-х человек (соотношение юношей и девушек на усмотрение команды, руководители команд не принимают участие в конкурсе).

#### Условия участия в конкурсе:

Командам на время конкурса выдаются все необходимые для изготовления боевого листка материалы (карандаши, краски, фломастеры, ручки, бумага – формат А3). Боевой листок изготавливается во время проведения соревнований и должен отражать происходящие события, наиболее запомнившиеся участникам. В изготовление листка принимают участие только учащиеся в количестве 3 человек, без руководителя.

Тема боевого листка «Слет-соревнование «Зарница – Школа безопасности – 2019». Время, отводимое на изготовление боевых листков, – 1 час с момента начала работы, без учета времени предконкурсного инструктажа.

#### Требования к оформлению боевого листка:

- формат А3 (420×297 мм), ориентация листа книжная (длинная сторона листа расположена вертикально);
- в верхней 1/4 части листа расположена «шапка», содержащая название команды, девиз, дату выпуска боевого листка;
- боевой листок оформляется рамкой. Ширина рамки составляет от 0,5 до 1,5 см;
- иллюстрации на свободных от текста участках занимают не более 1/4 части листа. Также допускается размещение фоновых иллюстраций на участках, заполненных текстом;
- в правом нижнем углу (размер 6х9см) записываются фамилии редакторов боевого листка.

#### Требования к содержанию боевого листка:

- боевой листок должен содержать описание ярких событий прожитого дня с точки зрения команды: общие впечатления, успехи и неудачи в соревнованиях и конкурсах;
- боевой листок содержит следующие обязательные разделы: «Отражение действий во время соревнований», «Пожелание участникам соревнований», «Свободная тема». Приветствуется наличие дополнительных разделов.

При изготовлении боевого листка используется принцип работы «здесь и сейчас». Боевые листки должны быть оформлены от руки. Компьютерная вёрстка работ не допускается. Домашние заготовки (фотографии, аппликации) не допускаются. Допускается иметь при себе заготовки заметок, интервью, опроса, стихов.

Боевой листок представляется в судейскую коллегию по истечению конкурсного времени (1 час).

Критерии оценивания:

- соответствие требованиям оформления;
- соответствие теме, информационная наполненность;
- грамотность (соблюдение правил орфографии, пунктуации и языковой стилистики);
- оригинальность преподнесения материала;
- техника и качество исполнения;
- эстетичность.

Каждый критерий оценивается по 10-балльной системе. Оценка каждого судьи состоит из суммы баллов по всем критериям. Среднее арифметическое значение оценок всех судей является итоговой оценкой команды, на основе которой формируется рейтинг команды в конкурсе. Победителем (1 место) и призерами (2, 3 места) признаются команды, имеющие наибольшие итоговые оценки в каждой возрастной категории.

Из представленных боевых листков оформляется выставка.

#### Конкурс «Патриотическая песня».

Команда (не менее 9 человек) исполняет песню патриотической тематики. В качестве исполняемых песен возможно использование как военно-патриотических, так и эстрадных композиций гражданско-патриотической направленности.

В выступлениях допустимо использование декораций (при условии быстрого монтажа и демонтажа). Допускается наличие видеосопровождения в формате MP4. Все необходимые для выступления электронные материалы (фонограммы и видеофайлы) передаются организаторам до начала конкурса в отведенное для этого время.

Руководители команд могут принимать участие только в качестве технического работника (за кулисами и в пультовой зоне).

Критерии оценки:

- выбор репертуара (соответствие заданной тематике).
- качество вокала (оценивается вокальная точность исполнения музыкального текста, сложность структуры исполняемого произведения);
- исполнительская культура (оценивается соответствие внешнего вида исполнителей содержанию и характеру исполняемой песни, артистизм, соблюдение общих правил сценического движения, качество передачи образов и характеров посредством невокальных изобразительных средств);
- наличие и качество музыкального сопровождения (оценивается качество музыкального сопровождения в виде фонограммы «минус», или «живого» инструментального сопровождения, либо качество аранжировки вокальных партий при исполнении «а capella». При «живом» инструментальном озвучивании оценивается полнота аранжировки, качество исполнения музыкального материала (динамика исполнения, сложность фактуры, точность исполнения музыкального текста). При использовании в выступлении фонограмм типа «плюс» данный критерий не оценивается. Допускается наличие в фонограмме бэк-вокала, исполняющего не основную вокальную партию).
- оригинальность (оценивается нестандартность выбора песенного материала, художественного замысла при постановке выступления).

Каждый критерий оценивается по 10-балльной системе. Оценка каждого судьи состоит из суммы баллов по всем критериям. Среднее арифметическое значение

оценок всех судей является итоговой оценкой команды, на основе которой формируется рейтинг команды в конкурсе. Победителем (1 место) и призерами (2, 3 места) признаются команды, имеющие наибольшие итоговые оценки в каждой возрастной категории.

### Военно-исторический конкурс «Воинская слава России».

Программа конкурса:

В конкурсе принимают участие команды по 10 человек.

В процессе конкурса командам будут заданы вопросы по трём темам:

1) История развития вооруженных сил России, локальные войны, памятные даты, Дни воинской Славы, посвящённые нашим современникам;

2) Великая Отечественная война (75-летие снятия Блокады Ленинграда, Карельский фронт, Освобождение Белоруссии и Украины);

3) Военная история Урала

Вопросы по направлениям:

1. История, войны, сражения.

2. Ордена, медали.

3. Полководцы, герои, подвиги.

4. Вооружение, военная форма.

5. Символика, воинские звания, знаки различия.

6. Отражение истории Великой Отечественной войны в произведениях искусства (картины, литературные произведения, песни военных лет и о войне).

Регламент проведения:

1 этап:

Каждой команде раздаются бланки для ответов. В процессе конкурса командам будут заданы 15 вопросов. На каждый вопрос предлагается несколько вариантов ответов. После прочтения каждого вопроса команде дается 30 секунд на обсуждение и запись правильного ответа в бланк. После окончания времени обсуждения последнего вопроса у команды есть 10 секунд для сдачи бланка.

Подведение итогов: - за правильный ответ на вопрос команде начисляется 1 балл.

2 этап:

Каждой команде раздаются бланки для ответов. В процессе конкурса командам будут заданы 15 вопросов (5 вопросов по каждой из трёх тем). На обсуждение каждого вопроса дается 1 минута, ответы записываются на бланке и предоставляются судьё.

Подведение итогов:

- за правильный и полный ответ на вопрос команде начисляется 2 балл.

- за неполный ответ - 1 балл.

Команда-победитель определяется общей суммой баллов. В случае равенства баллов у двух и более команд, преимущество получает команда, набравшая больше баллов во втором этапе.

Бланки сдаются членам судейской коллегии «ласточкам». По истечении 10 секунд, отведенных на сдачу ответа, бланки с ответами у команд не принимаются, команде автоматически засчитывается неправильный ответ на этот вопрос

Приложение 1  
к положению о проведении  
городского слета-соревнования  
«Зарница – Школа  
безопасности-2019»

СПИСОК  
минимального обязательного группового снаряжения

1. Веревка основная (d = 10 мм), длина 50 м	2 шт.
2. Веревка вспомогательная (d = 6-10 мм), длина 60 м	1 шт.
3. Медаптечка	1 набор
4. Ремнабор	1 набор
5. Часы механические	2 шт.
6. Карабины с муфтами	10 шт.
7. Нож	2 шт.
8. Компас	2 шт.
9. Флаг команды	1 комп.
10. Палатки	по числу участников
11. Противогаз	2 комп.

Прим. Верёвки, менее указанной длины, на дистанцию не допускаются.

Список медицинской аптечки

1. Жгут резиновый	6. Перевязочные и антисептические средства
2. Спирт нашатырный	7. Болеутоляющие средства
3. Дезинфицирующие средства	8. Кровоостанавливающие средства
4. Сердечные средства	9. Лейкопластырь
5. Ножницы	

Список ремонтного набора

1. Иголки разные	9. Пассатижи
2. Нитки капроновые и х/б	10. Напильник или надфиль
3. Тесьма	11. Проволока мягкая
4. Шило	12. Ножницы
5. Булавки	13. Наперсток
6. Пуговицы	14. Пряжки для рюкзака
7. Заплаты	15. Клей БФ или "Момент"
8. Резинка бельевая	16. Скотч, изолента

## Список минимального обязательного личного снаряжения

1. Система страховочная	1 комплект
2. Карабин с муфтой	4 шт.
3. Репшнур (d = 6 мм) длина 3	1 шт.
4. Ус самоотраховки (d = 10 мм)	2 шт.
5. Компас	1 шт.
6. Блокнот, ручка, карандаш, линейка	1 комплект
7. Рукавицы брезентовые (перчатки)	1 пара
8. Каска защитная	1 шт.
9. Коврик туристский	1 шт.
10. Спальный мешок	1 шт.
11. Рюкзак туристский не менее 40 литров	1 шт.

## Список рекомендуемого личного снаряжения

1. Рюкзак с полиэтиленовым вкладышем
2. Штормовой костюм (влагозащитный)
3. Шерстяной костюм
4. Куртка теплая
5. Смена белья (2 комплекта)
6. Носки шерстяные (2 пары)
7. Накидка от дождя
8. Носки хлопчатобумажные (3-4 пары)
9. Шляпка или кепка с козырьком
10. Ботинки туристские
11. Кроссовки, кеды
12. Туалетные принадлежности
13. Полотенце для тела и для ног
14. Кружка, ложка, миска, нож
15. Индивидуальный пакет
16. Фонарь
17. Парадная форма для строя
18. Спортивный костюм







Приложение 4  
к положению о проведении  
городского слета-соревнования  
«Зарница – Школа  
безопасности-2019»

Образец  
карточки участника соревнования, не имеющего паспорта

<p>КАРТОЧКА УЧАСТНИКА</p>    <p>ФОТО (печать образовательного учреждения)</p> <p>Данные документа, подтверждающего личность участника (свидетельство о рождении)</p>	<p>Фамилия Имя Отчество</p> <p>Действительно учится в ____ классе (обучается в объединении) название образовательной организации</p>   <p>Директор ( _____ ) « ____ » _____ 2019</p>
---	--

Не допускается использование фотографий более чем годичной давности,  
минимальный размер фотографий 4 x 5 см.

Приложение 5  
к положению о проведении  
городского слета-соревнования  
«Зарница – Школа безопасности-  
2019»

Согласие на обработку персональных данных руководителя

Я, \_\_\_\_\_

*Ф.И.О. руководителя команды*

выражаю свое согласие на обработку следующих моих персональных данных: фамилия, имя, отчество, место работы, должность, контактный телефон, e-mail (далее - персональные данные) муниципальному бюджетному учреждению дополнительного образования детей Станции юных туристов г. Челябинска (руководитель - Ю.В. Кондратенков, адрес: г. Челябинск, ул. Кудрявцева, 36) (далее - оператор) для оформления всех необходимых документов, требующихся в процессе подготовки и проведения городского слета-соревнования «Зарница – Школа безопасности-2019», путем сбора, систематизации, накопления, хранения, использования, распространения (в том числе передачи), обезличивания, а также на уточнение (обоснованное изменение), блокирование, уничтожение и осуществление иных действий с моими персональными данными с учетом действующего законодательства как ручным, так и автоматизированным способами на срок с 23 апреля 2019 года до истечения сроков хранения соответствующей информации или документов, содержащих информацию с персональными данными, установленных оператором.

Я оставляю за собой право в случае неправомерного использования предоставленных данных согласие отозвать, предоставив в адрес оператора письменное заявление.

Настоящим я подтверждаю, что в случае необходимости предоставления персональных данных для достижения указанных выше целей третьим лицам, оператор вправе в необходимом объеме раскрывать для совершения вышеуказанных действий информацию обо мне лично (включая мои персональные данные) таким третьим лицам, их агентам и иным уполномоченным лицам, а также предоставлять таким лицам соответствующие документы, содержащие такую информацию, для обработки персональных данных на основании настоящего согласия.

\_\_\_\_\_  
дата

\_\_\_\_\_  
подпись

\_\_\_\_\_  
фамилия

Согласие на обработку персональных данных несовершеннолетних  
(до 18 лет)

Я \_\_\_\_\_

*Ф.И.О. родителя, законного представителя несовершеннолетнего*

являюсь законным представителем несовершеннолетнего

\_\_\_\_\_ / \_\_\_\_\_  
*Ф.И.О. несовершеннолетнего*

учащегося \_\_\_\_\_ / \_\_\_\_\_

*класс / наименование образовательной организации (школы)*

дата рождения ребенка \_\_\_\_\_

выражаю свое согласие на обработку персональных данных моего ребенка: фамилия, имя, отчество, год, месяц, дата рождения, класс и наименование образовательной организации, в которой обучается мой ребенок, и любая иная информация, относящаяся к личности несовершеннолетнего, доступная или известная в любой конкретный момент времени (далее - персональные данные) муниципальному бюджетному учреждению дополнительного образования детей Станции юных туристов г. Челябинска (руководитель — Ю.В. Кондратенков, адрес: г. Челябинск, ул. Кудрявцева, 36) (далее - оператор) для оформления всех необходимых документов, требующихся в процессе подготовки и проведения городского слета-соревнования «Зарница – Школа безопасности-2019», путем сбора, систематизации, накопления, хранения, использования, распространения (в том числе передачи), обезличивания, а также на уточнение (обоснованное изменение), блокирование, уничтожение и осуществление иных действий с моими персональными данными с учетом действующего законодательства как ручным, так и автоматизированным способами на срок с 23 апреля 2019 года до истечения сроков хранения соответствующей информации или документов, содержащих информацию с персональными данными, установленных оператором.

Я безвозмездно даю разрешение на использование фото- и видеоматериалов, а также информационных материалов с участием моего (нашего) ребенка. Фотографии и изображения могут быть скопированы, представлены и сделаны достоянием общественности или адаптированы для использования любыми СМИ и любым способом, в частности в рекламных буклетах и во всех СМИ, ТВ, кинофильмах, видео, в сети Интернет, каталогах, постерах, промо статьях, рекламных кампаниях и т.д. при условии, что произведенные фотографии и видео не нанесут вред достоинству и репутации моего (нашего) ребенка.

Я оставляю за собой право в случае неправомерного использования предоставленных данных согласие отозвать, предоставив в адрес оператора письменное заявление.

Настоящим я подтверждаю, что в случае необходимости предоставления персональных данных для достижения указанных выше целей третьим лицам, оператор вправе в необходимом объеме раскрывать для совершения вышеуказанных действий информацию обо мне лично (включая мои персональные данные) таким третьим лицам, их агентам и иным уполномоченным лицам, а также предоставлять таким лицам соответствующие документы, содержащие такую информацию, для обработки персональных данных на основании настоящего согласия.

\_\_\_\_\_ / \_\_\_\_\_  
дата

\_\_\_\_\_ / \_\_\_\_\_  
подпись

\_\_\_\_\_ / \_\_\_\_\_  
фамилия

Приложение 6  
к положению о проведении  
городского слета-соревнования  
«Зарница – Школа безопасности-  
2019»

Сводный протокол выполнения норм комплекса ГТО командой \_\_\_\_\_

№ ПП	ФИО	ID	номер	Кол-во лет	Ступень	Виды испытаний					
						Бег 30м	Прыжок в длину	Наклон вперёд	Подтягив. Отжимание	Подним. туловища	Метание

Главный судья конкурса \_\_\_\_\_ (О.П. Кобызев)

Приложение 7  
к положению о проведении  
городского слета-соревнования  
«Зарница – Школа безопасности-  
2019»

Сводный протокол выполнения норм комплекса ГТО командой \_\_\_\_\_

№ ГМТ	ФИО	ID	номер	Кол-во лет	Ступень	Виды испытаний		
						Бег на короткую дистанцию (результат)	Дистанция	Бег на длинную дистанцию (результат)

Главный судья конкурса \_\_\_\_\_ (О.П. Кобызов)

Информация о транспортном средстве для организованной перевозки детей  
19 мая 2019 года  
на городской слет-соревнование «Зарница – Школа безопасности-2019»

1. Список документов (копии), предоставляемых с заявкой на обеспечение сопровождения организованной перевозки группы детей автомобилями Госавтоинспекции:
  - 1) договор фрахтования;
  - 2) лицензия перевозчика на перевозку пассажиров;
  - 3) список назначенных сопровождающих (с указанием Ф.И.О. каждого сопровождающего, его телефона);
  - 4) список детей (с указанием Ф.И.О. и возраста каждого ребенка – дата рождения);
  - 5) список ответственных за организованную перевозку группы детей по каждому автобусу;
  - 6) документ, содержащий сведения о водителе (водителях) (с указанием Ф.И.О. водителя, его телефона);
  - 7) документ, содержащий порядок посадки детей в автобус;
  - 8) программа маршрута, включающая в себя:
    - график движения с расчетным временем перевозки;
    - места и время остановок для отдыха (схема маршрута);
  - 9) документы, подтверждающие стаж работы в качестве водителя транспортного средства категории «D» не менее одного года из последних 3 календарных лет;
  - 10) документ о прохождении технического осмотра автобуса;
  - 11) паспорт транспортного средства;
  - 12) водительское удостоверение

2. Информация по форме

№ п/п	Марка	Государственный регистрационный знак	Дата проведения последнего государственного технического осмотра	Ф.И.О. водителя (полностью)	Номер водительского удостоверения, разрешенные категории	Водительский стаж в соответствующей категории	Контактный телефон водителя

Информацию (таблицу) и копии документов сдать до **30 апреля 2019 года** на электронный адрес: [sergerasim@mail.ru](mailto:sergerasim@mail.ru) заместителю главного судьи по безопасности – Герасимову Сергею Владимировичу.

Приложение 2  
к приказу Комитета  
по делам образования  
города Челябинска  
от 04.04.2019  
№ 549-у

Программа мероприятий  
городского слета-соревнования  
«Зарница - Школа безопасности-2019»

17 мая 2019 года\*

Место проведения: Стадион им. Д.В. Колющенко (ул. Доватора, 15).  
Первый этап конкурса «Готов к труду и обороне»:  
Внимание! Команды должны прибыть на место проведения соревнований за 30 минут до указанного времени.

10.00 – 12.00 – старшая группа;

12.30 – 14.30 – младшая группа.

Участники выполняют нормы в беге на короткую и длинную дистанции.

Внимание! Для того, чтобы результаты тестирования были зачтены, участникам нужно зарегистрироваться на интернет-портале комплекса ГТО [www.gto.ru](http://www.gto.ru).

Время проведения	Наименование мероприятия	Место проведения	Ответственные за проведение
10.00 – 12.00 старшие	«Нормы в беге на короткую и длинную дистанции»	Стадион им. Д.В. Колющенко (ул. Доватора, 15).	Голенков С.Г., Кобызев О.П., Дубинкина В.Л.
12.30 – 14.00 младшие			руководители команд

Второй этап конкурс «Готов к труду и обороне» проводится в МАУ ДОЛ «Солнечная поляна» (п. Каштак, 19 мая 2019 года).

18 мая 2019 года\*

Место проведения: Региональное отделение ДОСААФ России Челябинской области (ул. 8-го Марта, 108)

Внимание! Команды должны прибыть на место проведения соревнований за 30 минут до указанного времени.

В 10.00 прибывают все младшие команды (учащиеся 12-14 лет).

В 10.00 проходит общее построение команд и Конкурс «Плац-парад».

Конкурсы: «Меткий стрелок» и «Неполная разборка и сборка автомата АК-74» проходят одновременно с командами, принявшими участие в конкурсе «Плац-парад».

В 13.00 прибывают все старшие команды (учащиеся 15-17 лет) и соревнуются по



аналогичной схеме.

Время проведения	Наименование мероприятия	Место проведения	Ответственные за проведение
10.00 младшие	Построение, Конкурс «Плац-парад»	Плац	Голенков С.Г., Васильев А.Г., Рябиничев А.В. руководители команд
13.00 старшие	Конкурс «Неполная разборка и сборка автомата АК-74»	Помещение Регионального отделения ДОСААФ России Челябинской области	Голенков С.Г., Городничев Ю.В., руководители команд
	Конкурс «Меткий стрелок»	Помещение Регионального отделения ДОСААФ России Челябинской области	Голенков С.Г., Васильев А.Г., Топчий В.В. руководители команд

19 мая 2019 года\*

Время проведения	Наименование мероприятия	Место проведения	Ответственные за проведение
10.00-10.40	Участие в торжественной церемонии снятия Почетного караула у Вечного огня	Площадь у Вечного огня (Алое поле)	Качуро И.Л. Кондратенков Ю.В. Клюшников М.В. Пацевич А.В. руководители команд
11.15	Убытие в составе колонны в ДОЛ «Солнечная поляна»	Театральная площадь (у здания Администрации города)	Качуро И.Л. Кондратенков Ю.В. Голенков С.Г. Клюшников М.В. Пацевич А.В. руководители команд
12.30	Прибытие в ДОЛ «Солнечная поляна»	Территория ДОЛ	Качуро И.Л. Кондратенков Ю.В. Голенков С.Г. Клюшников М.В. Пацевич А.В. руководители команд
12.30-13.30	Размещение участников в ДОЛ «Солнечная поляна»	Полевой лагерь на территории ДОЛ	Овсянников А.Н., Голенков С.Г. Клюшников М.В. Пацевич А.В. руководители команд

			медицинский работник
13.30-14.30	Обед	Столовая	Овсянников А.Н. Клюшников М.В. Пацевич А.В. медицинский работник руководители команд (дежурный от команды) медицинский работник
15.00-15.30	Торжественное построение команд. Открытие Слета. Старт соревнований.	Строевой плац	Качуро И.Л. Кондратенков Ю.В. Голенков С.Г. Пацевич А.В.
15.45-18.00	Соревнование «Полоса препятствий»	Территория ДОЛ	Голенков С.Г. Герасимов С.В. Кондратенков Ю.В. Дубинкина В.Л.
	Конкурс «Готов к труду и обороне»		Голенков С.Г. Кобызев О.П. Дубинкина В.Л.
18.00-19.00	Интеллектуальный конкурс «Воинская слава России»	Летний театр	Голенков С.Г. Николаева С.Н. Дубинкина В.Л. руководители команд
19.00-20.00	Ужин	Столовая	Овсянников А.Н. Клюшников М.В. Пацевич А.В. медицинский работник руководители команд (дежурный от команды) медицинский работник
20.00-22.00	Конкурс представления команд	Летний театр	Голосова Л. Г. Голенков С.Г. Дубинкина В.Л. Коньшев Е.К.
22.00-22.30	Второй ужин	Столовая	Овсянников А.Н. Клюшников М.В. Пацевич А.В. медицинский работник руководители команд (дежурный от команды) медицинский работник

21.20-22.30	Сбор оргкомитета, подведение итогов дня, уточнение задач на следующий день	Штаб	Голенков С.Г. Дубинкина В.Л. Герасимов С.В.
22.30-22.45	Построение. Подведение итогов дня. Награждение победителей	Строевой плац	Голенков С.Г., Овсянников А.Н. руководители команд
22.45-23.00	Подготовка ко сну. Отбой	Полевой лагерь	Пацевич А.В. руководители команд медицинский работник
в течение дня	Размещение новостных сообщений в социальных сетях в период проведения слета-соревнования		

20 мая 2019 года\*

Время проведения	Наименование мероприятия	Место проведения	Ответственные за проведение
7.00-8.00	Подъем. Утренний туалет	Полевой лагерь	Руководители команд медицинский работник
8.30-9.30	Завтрак	Столовая	Овсянников А.Н. Клюшникова М.В. Пацевич А.В. медицинский работник руководители команд (дежурный от команды), медицинский работник
9.45	Построение участников слета-соревнования	Строевой плац	Голенков С.Г. руководители команд
10.00-18.00	Соревнования «Маршрут выживания и поисково-спасательные работы»	Территория ДОЛ	Аристов С.Н. Кондратенков Ю.В. Голенков С.Г. Герасимов С.В. Дубинкина В.Л.
13.00-16.00	Обед (плавающий)	Столовая	Овсянников А.Н. Клюшникова М.В. Пацевич А.В. медицинский работник руководители команд (дежурный от команды)

			медицинский работник
18.30-19.30	Ужин	Столовая	Овсянников А.Н. Клюшников М.В. Пацевич А.В. медицинский работник руководители команд (дежурный от команды) медицинский работник
20.00-21.00	Конкурс «Боевой листок»	Столовая, 2 этаж	Пацевич А.В. Голенков С.Г. Дубинкина В.Л.
20.00-22.00	Конкурс «Патриотическая песня»	Летний театр	Коньшев Е.К. Голенков С.Г. Дубинкина В.Л.
21.30-22.00	Сбор оргкомитета, подведение итогов дня, уточнение задач на следующий день	Штаб	Голенков С.Г. Герасимов С.В. Дубинкина В.Л.
22.00-22.15	Второй ужин	Столовая	Овсянников А.Н. Клюшников М.В. Пацевич А.В. медицинский работник руководители команд (дежурный от команды) медицинский работник
22.15-22.30	Построение. Подведение итогов дня. Награждение победителей	Стреловой плац	Голенков С.Г., Овсянников А.Н. руководители команд
22.30-23.00	Подготовка ко сну. Отбой	Полевой лагерь	Пацевич А.В. руководители команд медицинский работник

21 мая 2019 года\*

Время проведения	Наименование мероприятия	Место проведения	Ответственные за проведение
7.00-8.00	Подъем. Утренний туалет	Полевой лагерь	Руководители команд, медицинский работник
8.30-9.30	Завтрак	Столовая	Овсянников А.Н.

			Клюшникова М.В. Пацевич А.В. медицинский работник руководители команд (дежурный от команды), медицинский работник
9.30-10.30	Уборка территории. Сбор вещей	Полевой лагерь	Пацевич А.В. Руководители команд
10.45	Построение участников слета-соревнования	Строевой плац	Голенков С.Г. руководители команд
11.00-13.30	Соревнование «Пожарно-тактическая полоса»	Территория ДОЛ	Молчанов А.Ю. Голенков С.Г. Дубинкина В.Л.
14.00-15.00	Обед	Столовая	Овсянников А.Н. Клюшникова М.В. Пацевич А.В. медицинский работник руководители команд (дежурный от команды) медицинский работник
15.20	Построение участников слета-соревнования. Подведение итогов слета-соревнования. Награждение победителей слета. Закрытие слета-соревнования	Строевой плац	Оргкомитет, руководители команд
16.00	Убытие в г. Челябинск		Голенков С.Г., руководители команд

\* с 17 мая по 21 мая 2019 участниками осуществляется размещение новостных сообщений у себя на стене аккаунта в социальных сетях с хэштегом #зарница2019 и ссылкой на канал PROnas - @pronas. online . Данные новостные сообщения могут быть сопровождены фото - и видео-материалами, комментариями. Информировать пользователей об участии в мероприятиях «Зарница - Школа безопасности -2019»; – ответственные руководители команд, Попов Д.Б., Блюх Е.А.

Приложение 3  
к приказу Комитета  
по делам образования  
города Челябинска  
от 04.04.2019  
№ 544-г

Оргкомитет городского слета-соревнования «Зарница – Школа безопасности-2019»

№ п/п	Ответственный	Организация	Должность	Ответственный за мероприятие (конкурс, соревнование)
1.	Качуро Ирина Леонидовна	Комитет по делам образования города Челябинска	Начальник отдела обеспечения развития воспитательных систем и дополнительного образования	Председатель Оргкомитета Общая организация и проведение слета-соревнования
2.	Клюшниковая Мария Владимировна	Комитет по делам образования города Челябинска	Главный специалист отдела обеспечения развития воспитательных систем и дополнительного образования	Координатор слета-соревнования
Члены оргкомитета:				
3.	Аристов Сергей Николаевич	Муниципальное казенное учреждение «Челябинская городская служба спасения»	спасатель	Главный судья соревнований: «Маршрут выживания и поисково-спасательные работы»
4.	Блюх Елена Александровна	МАОУ «Гимназия № 88 г. Челябинска»	заместитель директора по воспитательной работе, руководитель ГМО детских СМИ	Информационное сопровождение мероприятий в аккаунтах информационно-образовательного проекта «PROnac: школьный медиахолдинг» в Youtube, ВКонтакте, Instagram.
5.	Герасимов Сергей Владимирович	Муниципальное бюджетное учреждение дополнительного образования «Станция юных туристов г. Челябинска»	Заведующий отделом туризма	Заместитель главного судьи по безопасности Главный судья соревнований: «Полоса препятствий», «Маршрут выживания и поисково-спасательные работы»
6.	Голейков Сергей	Муниципальное бюджетное	Педагог дополнительного	Главный судья слета-соревнования

	Григорьевич	учреждение дополнительного образования «Центр внешкольной работы «Истоки» г. Челябинска»	образования детей	
7.	Городничий Юрий Владимирович	Региональное отделение «ДОСААФ России» Челябинской области	заместитель по связи с общественностью ЧАШ ДОСААФ России	Главный судья конкурса «Неполная разборка и сборка автомата АК-74»
8.	Дубинкина Виля Леонидовна	Муниципальное бюджетное учреждение дополнительного образования «Станция юных туристов г. Челябинска»	Инструктор - методист	Главный секретарь слета-соревнования
9.	Иваненко Татьяна Михайловна	Управление по обеспечению безопасности жизнедеятельности населения города Челябинска	Главный специалист	Судья соревнований: «Маршрут выживания и поисково-спасательные работы»
10.	Карасик Ольга Александровна	АНО ДПО «Учебный центр Перспектива»	ведущий специалист	Главный судья соревнований: «Маршрут выживания и поисково-спасательные работы»
11.	Кобызов Олег Петрович	МБОУ «СОШ № 68 г. Челябинска»	Учитель физической культуры, руководитель ГМО учителей физической культуры	Главный судья конкурса «Готов к труду и обороне»
12.	Кондратенков Юрий Владимирович	Муниципальное бюджетное учреждение дополнительного образования «Станция юных туристов г. Челябинска»	Директор	Подготовка призового фонда
13.	Коньшев Егор Кириллович	МАУ ДОЛ «Солнечная поляна», г. Челябинска	менеджер	Главный судья конкурса «Патриотическая песня» Разработка и постановка сценария церемоний открытия и закрытия Слета в МАУ ДОЛ «Солнечная поляна», игровой программы
14.	Макаева Ольга Михайловна	Муниципальное автономное учреждение детский	Фельдшер	Медицинский работник

		оздоровительный лагерь «Солнечная поляна»							
15.	Молчанов Алексей Юрьевич	Федеральное государственное казенное учреждение «3 отряд федеральной противопожарной службы по Челябинской области»	Начальник отделения ООСПиП	Главный судья соревнования «Пожарно-тактическая полуса»					
16.	Мякушко Людмила Александровна	Управление по обеспечению безопасности жизнедеятельности населения города Челябинска	Начальник отдела	Организатор викторины в рамках соревнования «Пожарно-тактическая полуса»					
17.	Николаева Светлана Николаевна	Муниципальное бюджетное общеобразовательное учреждение «СОШ № 28 г. Челябинска»	Руководитель городского методического объединения музеев образовательных учреждений	Главный судья интеллектуального конкурса «Воинская слава России»					
18.	Овсянников Артем Николаевич	Муниципальное автономное учреждение детский оздоровительный лагерь «Солнечная поляна»	Директор	Разработка и постановка сценария церемоний открытия и закрытия Слета в МАУ ДОЛ «Солнечная поляна»; Организационно-методическое, техническое сопровождение конкурсов; и игровая программа в рамках программы Слета. Печать наградных документов					
19.	Пацевич Елена Викторовна	Муниципальное автономное учреждение детский оздоровительный лагерь «Солнечная поляна»	Заместитель директора по общим вопросам	Комендант слета-соревнования Главный судья конкурсов: «Организация быта в полевых условиях», «Боевой листок»					
20.	Понов Дмитрий Борисович	МАУДО «Центр «Креатив» г. Челябинска»	Директор	Информационное сопровождение мероприятий в аккаунтах информационно-образовательного проекта «PROнас: школьный медиахолдинг» в Youtube, ВКонтакте, Instagram.					
21.	Рябиичев Анатолий Васильевич	Региональное отделение «ДОСААФ России» Челябинской области	заместитель начальника АПШ ДОСААФ России по учебно-производственной работе	Главный судья конкурса «Плац-парад»					



22.	Самарина Екатерина Александровна	Комитет по делам образования города Челябинска	пресс-секретарь	Информационное сопровождение мероприятий на образовательном портале города Челябинска
23.	Толчий Виктор Васильевич	Региональное отделение «ДОСААФ России» Челябинской области	преподаватель ЧОТШ ДОСААФ России	Главный судья конкурса «Меткий стрелок»
24.	Шафеева Ирина Викторовна	Федеральное государственное казенное учреждение «3 отряд федеральной противопожарной службы по Челябинской области»	инспектор отделения организации службы, подготовки и пожаротушения	Судья соревнования «Пожарно- тактическая полоса»

Приложение 4  
к приказу Комитета  
по делам образования  
города Челябинска  
от **04.04.2019**  
№ 541-з

Состав судейской бригады городского слета-соревнования «Зарница – Школа безопасности-2019»  
17-21 мая 2019 года

17 мая 2019 года					
№ п/п	Мероприятие	Главный судья мероприятия (ФИО)	Место работы, должность	Члены судейской бригады (ФИО)	Место работы, должность
1	Конкурс «Готов к труду и обороне» (I этап «Нормы бега на короткие и длинные дистанции»)	Кобызев Олег Петрович	МБОУ «СОШ № 68 г. Челябинска», учитель физической культуры	Нечелурейко Виктор Александрович Горбагов Олег Евгеньевич Саунин Фёдор Иванович Шкира Василий Павлович Ткаченко Татьяна Александровна Лепихов Дмитрий Валерьевич Небогатов Константин Николаевич Сызранцев Дмитрий Александрович Коньшина Ирина Анатольевна Крапивина Наталья	МАОУ СОШ № 138, учитель МАОУ СОШ № 25, учитель МАОУ СОШ № 138, учитель МБОУ СОШ № 12, учитель МАОУ лицей № 35, учитель МАОУ гимназия № 76, учитель МБОУ СОШ № 68 ф 2, учитель МАОУ СОШ № 131, учитель МАОУ СОШ № 73, учитель МАОУ СОШ № 96, учитель

				Викторовна	
				Мухин Леонид Викторович	МАОУ лицей № 120, учитель
				Чистяков Алексей Геннадьевич	МБОУ СОШ № 59, учитель
<b>18 мая 2019 года</b>					
1.	Конкурс «Плац-иарад»	Васильев Александр Геннадьевич	РО ДОСААФ России Челябинской обл., заместитель председателя	Рябиничев А.В.	РО ДОСААФ России Челябинской обл., заместитель начальника АШ ДОСААФ России
				Староверов А.В.	РО ДОСААФ России Челябинской обл., преподаватель ЧОТШ ДОСААФ России
				Королёв А.В.	РО ДОСААФ России Челябинской обл., мастер производственного обучения Челябинской ОТШ ДОСААФ России
2.	Конкурс «Неполная разборка и сборка автомата АК-74»		РО ДОСААФ России Челябинской обл., старший мастер по воспитательной и спортивной работе	Городничий Ю.В.	РО ДОСААФ России Челябинской обл., заместитель по связи с обществ. ЧАШ ДОСААФ России
				Мазур П.Н.	РО ДОСААФ России Челябинской обл., председатель МО ДОСААФ России Советского р-на г. Челябинска
3.	Конкурс «Меткий стрелок»		РО ДОСААФ России Челябинской обл., преподаватель Челябинской ОТШ ДОСААФ России	Толчий В.В.	РО ДОСААФ России Челябинской обл., преподаватель ЧОТШ ДОСААФ России

				Ваймер А.Р.	РО ДОСААФ России Челябинской обл., Преподаватель ЧОТШ ДОСААФ России
<b>19 мая 2019 года</b>					
4.	Конкурс «Готов к труду и обороне»	Кобызев Олег Петрович	МБОУ «СОШ № 68 г. Челябинска», учитель физической культуры	Нечепуренко Виктор Александрович Горбатов Олег Евгеньевич Саунин Фёдор Иванович Шкира Василий Павлович Ткаченко Татьяна Александровна Лепихов Дмитрий Валерьевич Небогатов Константин Николаевич Сызрацев Дмитрий Александрович Коньшина Ирина Анатольевна Крапивина Наталья Викторовна Мухин Леонид Викторович Чистяков Алексей Геннадьевич	МАОУ СОШ № 138, учитель МАОУ СОШ № 25, учитель МАОУ СОШ № 138, учитель МБОУ СОШ № 12, учитель МАОУ лицей № 35, учитель МАОУ гимназия № 76, учитель МБОУ СОШ №68 ф 2, учитель МАОУ СОШ № 131, учитель МАОУ СОШ № 73, учитель МАОУ СОШ № 96, учитель МАОУ лицей № 120, учитель МБОУ СОШ № 59, учитель
5.	Соревнование «Полоса препятствий»	Герасимов Сергей Владимирович	МБУДО «СЮТур г. Челябинска», зав. отделом туризма	Бакунин Владимир Александрович Васильева Елена Владимировна Калиш Елена Олеговна	МБУДО «СЮТур», ПДО МБУДО «СЮТур», зам. директора по УВР МБУДО «ЦДЭ г. Челябинска»,

									ПДО
									МБУДО «СЮТур», ПДО
									МБУДО «СЮТур», ПДО
									МБУДО «СЮТур», директор
									МБУДО «ЦДЭ г. Челябинска», ПДО
									МБУДО «СЮТур», ПДО
									МБУДО «СЮТур», педагог-организатор
									МБУДО «СЮТур», ПДО
									МБУДО «СЮТур», ПДО
									МБУДО «СЮТур», зав. отделом
									МБУДО «СЮТур», ПДО
									МБОУ «СОШ № 92 г. Челябинска», учитель истории
									МБОУ «СОШ № 144 г. Челябинска», ПДО
									МАОУ «СОШ № 84 г. Челябинска», ПДО
									МАОУ «СОШ № 154 г. Челябинска», ПДО
									МАОУ "СОШ № 46 г. Челябинска"
6.	Интеллектуальный конкурс «Воинская слава Россин»	Николаева Светлана Николаевна	МБОУ «СОШ № 28 г. Челябинска», зам. директора по ВР						
7.	Конкурс «Представление команд»	Пацевич Алена Викторовна	МАОУ ДОЛ «Солнечная поляна», зам. директора по						

			общим вопросам		Микулин Виталий Викторович Широков Павел Александрович Кисиль Сергей Борисович	ПДО Управление Росгвардии по Челябинской области Управление Росгвардии по Челябинской области ЧГО «Музей памяти военных интернационалистов»
<b>20 мая 2019 года</b>						
8.	Конкурс «Боевой листок»	Пацевич Алена Викторовна	МАУ ДОЛ «Солнечная поляна», заместитель директора по общим вопросам	Таганлицкий Владимир Александрович Микулин Виталий Викторович	Управление Росгвардии по Челябинской области Управление Росгвардии по Челябинской области	
9.	Конкурс «Патриотическая песня»	Коньшев Егор Кириллович	МАУ ДОЛ «Солнечная поляна», менеджер	Левченко Мария Александровна Микулин Виталий Викторович Широков Павел Александрович Кисиль Сергей Борисович	ФГБУ Челябинский Государственный институт Культуры Управление Росгвардии по Челябинской области Управление Росгвардии по Челябинской области ЧГО «Музей памяти военных интернационалистов»	
10.	Соревнование «Маршрут выживания и поисково-спасательные работы»	Голенков Сергей Григорьевич Герасимов Сергей Владимирович	МБУДО «ЦВР «Истоки», ПДО МБУДО «СЮТур г. Челябинска», зав. отделом	«Маршрут выживания и поисково-спасательные работы» Шарманова Татьяна Викторовна Голунова Ирина Ивановна Кабаева Ольга Викторовна Баклунин Владимир Александрович Вагина Ольга Тихоновна	МБУДО «СЮТур», ПДО МБУДО «ЦВР «Истоки», ПДО МБУДО «СЮТур», педагог-организатор МБУДО «СЮТур», ПДО МБУДО «СЮТур», ПДО	

Лунченков Юрий Владимирович	МБУДО «СЮТур», ПДО
Васильева Елена Владимировна	МБУДО «СЮТур», зам. директора по УВР
Лебедев Андрей Александрович	МАОУ «СОШ № 43 г. Челябинска», учитель физкультуры
Ермолаев Вадим Юрьевич	МБУДО «СЮТур», ПДО
Шипунова Елена Васильевна	МБУДО «ЦВР г. Челябинска», ПДО
Кондратенков Юрий Владимирович	МБУДО «СЮТур», директор
Носков Андрей Михайлович	МБОУ «С(К)ОШ № 127 г. Челябинска», учитель
Ермакова Елена Анатольевна	МБУДО «ЦДЭ г. Челябинска», ПДО
Калиш Елена Олеговна	МБУДО «ЦДЭ г. Челябинска», ПДО
Васильев Антон Владимирович	МБУДО «СЮТур», ПДО
Хамадяров Тимур Вахитович	МБОУ «СОШ № 116 г. Челябинска», учитель
Резанов Илья Николаевич	МАОУ «СОШ № 148 г. Челябинска»
Сидоренко Нелли Ильгизаровна	МБУДО «СЮТур», ПДО
Цыпшев Евгений Леонидович	МБУДО «СЮТур», ПДО
Шабанов Александр Евгеньевич	МБУДО «СЮТур», ПДО
Шабанова Ирина Сергеевна	МБУДО «СЮТур», ПДО

		Аристов Сергей Николаевич	МКУ «ЧГСС», спасатель	Поисково-спасательные работы
				МКУ «ЧГСС», спасатель
				МКУ «ЧГСС», спасатель
				МКУ «ЧГСС», спасатель
				МБУ УМЦ «Медицина катастроф», директор
				Откорректировано за 2 и 3 этап Управление по обеспечению безопасности жизнедеятельности населения города Челябинска (УБЖ)
		Иваненко Татьяна Михайловна		УБЖ, главный специалист
		Ильгорский Валентин Вадимович		УБЖ, старший инженер
		Миронов Александр Владимирович		УБЖ, старший инженер
		Емелин Александр Юрьевич		УБЖ, старший инженер
		Кихай Дмитрий Олегович		МКУ «ЧГСС», спасатель
		Козловский Сергей Владимирович		МКУ «ЧГСС», спасатель
		Кумыков Руслан Борисович		МКУ «ЧГСС», спасатель
		Лигостаев Григорий Анатольевич		МКУ «ЧГСС», спасатель
		Осинов Константин Владимирович		МКУ «ЧГСС», спасатель
		Савилов Олег		МКУ «ЧГСС», спасатель



				Владимирович	
				Фролов Александр Александрович	МКУ «ЧГСС», спасатель
				Шлыков Максим Викторович	МКУ «ЧГСС», спасатель
				Щербинин Сергей Аркадьевич	МКУ «ЧГСС», спасатель
				Щербинин Сергей Аркадьевич	МКУ «ЧГСС», спасатель
<b>21 мая 2019</b>					
11. Конкурс «Организация быта в полевых условиях»	Пацевич Елена Викторовна	МАУ ДОЛ «Солнечная поляна», Зам. Директора по общим вопросам		Пацевич Елена Викторовна	МАУ ДОЛ «Солнечная поляна», Зам. Директора по общим вопросам
Соревнование «Пожарно-тактическая полоса»	Молчанов Алексей Юрьевич	ФГКУ 3 отряд федеральной противопожарной службы по Челябинской области», Начальник отделения ООСПиП		Молчанов Алексей Юрьевич	ФГКУ 3 отряд федеральной противопожарной службы по Челябинской области», Начальник отделения ООСПиП
				Кирпичников Евгений Владимирович	ФГКУ 3 отряд федеральной противопожарной службы по Челябинской области», Старший инженер ООСПиП
				Плаксин Александр Андреевич	ФГКУ 3 отряд федеральной противопожарной службы по Челябинской области», Старший инспектор по БиФ ООСПиП
				Емельянов Олег Викторович	ФГКУ 3 отряд федеральной противопожарной службы по

				Челябинской области», Инженер ООСПиП
			Шафеева Ирина Евгеньевна	ФГКУ 3 отряд федеральной противопожарной службы по Челябинской области», Инспектор ООСПиП
			Сырейщиков Александр Сергеевич	ФГКУ 3 отряд федеральной противопожарной службы по Челябинской области», Инженер ООСПиП
			Боевой расчет 4 чел.	ФГКУ 3 отряд федеральной противопожарной службы по Челябинской области»
			Сазыкина Надежда Васильевна	Управление по обеспечению безопасности жизнедеятельности населения города Челябинска,
			Меркушева Татьяна Александровна	Управление по обеспечению безопасности жизнедеятельности населения города Челябинска,

17-21 мая 2019 года

Голенков Сергей Григорьевич – главный судья слета-соревнования (МБУДО «ЦВР «Истоки», педагог дополнительного образования).

Дубинкина Вилия Леонидовна – главный секретарь (МБУДО «СЮТур г. Челябинска», инструктор-методист).

Герасимов Сергей Владимирович – заместитель главного судьи по безопасности (МБУДО «СЮТур г. Челябинска», зав. отделом).

Осипова Мария Николаевна – заместитель главного секретаря (МБУДО «СЮТур г. Челябинска», педагог-организатор).

Кабаета Ольга Викторовна – заместитель главного секретаря (МБУДО «СЮТур г. Челябинска», педагог-организатор).

Пацевич Алена Викторовна - Комендант слета-соревнования (МАУ ДОЛ «Солнечная поляна», заместитель директора).

Макаева Ольга Михайловна – медицинский работник (МАУ ДОЛ «Солнечная поляна», фельдшер).